



**BASES DEL
PLAN DE DESARROLLO LOCAL
2025-2028**

FONTIBÓN CAMINA SEGURA

Adriana Yaneth Ortiz Ubaque
Alcaldesa Local de Fontibón

Ferman Odair González Romero	Planeación
Humberto Guzmán Prieto	Planeación
Sebastián Camilo Malpica Cárdenas	Planeación
Sebastián Alexander Ruiz Fierro	Calidad
Maria Camila Henao Montoya	Prensa y Comunicaciones
Isabel Cristina Ramirez Villegas	Acuerdos
Yiré Paola Garcia Gacharna	Ambiente
Monica Paola Gomez Moreno	Bienestar Animal
Néstor Jecfrid Sanchez Santana	Cultura
Edward Ernesto Jerez Gonzalez	Deportes
Andrea Del Rosario Ruiz Guerrero	Educación
Sully Paola Contreras Cruz	Gestión del Riesgo
William Esteban Ruiz Bautista	Hábitos de Consumo
Frank Jamir Cuadros Guataquira	Infraestructura
Adriana Maria Espitia Montero	Mujer y Genero
Hosman Yesid Huertas Quiroga	Parceros - IMG
Carolina Alexandra Cano Merchán	Participación
Lina Maria Beltrán Tarazona	Paz, memoria y reconciliación
Laura Valeria Rairán Benavides	Prevención
Monica Alejandra Perilla Fontecha	Reactivación Económica
Ana Isabel Palacio Restrepo	Salud
Julieth Johana García López	Seguridad y Convivencia
Ana María Azuero Briñez	Subsidio C
Luis Miguel Sánchez Ramos	Inspección, Vigilancia y Control

CONTENIDO

Tabla de Contenido

DIAGNÓSTICO POR SECTORES DE LA LOCALIDAD	3
1.1. Generalidades de la Localidad	3
1.2. Sector Ambiente	4
1.3. Sector Cultura, Recreación y Deporte	8
1.4. Sector Desarrollo Económico, Industria y Turismo	13
1.5. Sector Educación	15
1.6. Sector Gestión Pública	17
1.7. Sector Gobierno	20
1.8. Sector Hábitat	23
1.9. Sector Integración Social	24
1.10. Sector Movilidad	28
1.11. Sector Mujeres	31
1.12. Sector Salud	33
1.13. Sector Seguridad, Convivencia y Justicia	36
BIBLIOGRAFIA	41

Tabla de Gráficos

Gráfico 1. Estructura Poblacional Fontibón 2023	3
Gráfico 2. Inversión en Fontibón en Cultura, Recreación y Deporte de las entidades del Sector	9
Gráfico 3. Puntos Red CADE - Fontibón	17
Gráfico 4. Beneficios Otorgados VCA 2023	17
Gráfico 5. Presupuesto Inversión Fontibón 2021-2024	18
Gráfico 6. Unidades Operativas SDIS – Fontibón	24
Gráfico 7. Población por grupo SISBEN - Fontibón	25
Gráfico 8. Personas Únicas Atendidas (PÚA) por la SDIS en Fontibón en 2023	25
Gráfico 9. Señalización Secretaría de Movilidad - Fontibón	28
Gráfico 10. Red Ciclo rutas localidad Fontibón	29
Gráfico 11. Salud en Fontibón 2023	34
Gráfico 12. Mapa Localidad de Fontibón por cuadrantes	36
Gráfico 13. Datos de seguridad y convivencia de Fontibón años 2023 y 2024	36
Gráfico 14. Aplicación de comparendos CNSCC – Ley 1801 de 2016	37

Tabla de Tablas

Tabla 1. Escenarios de riesgo asociados a la Localidad	5
---	----------

DIAGNÓSTICO POR SECTORES DE LA LOCALIDAD

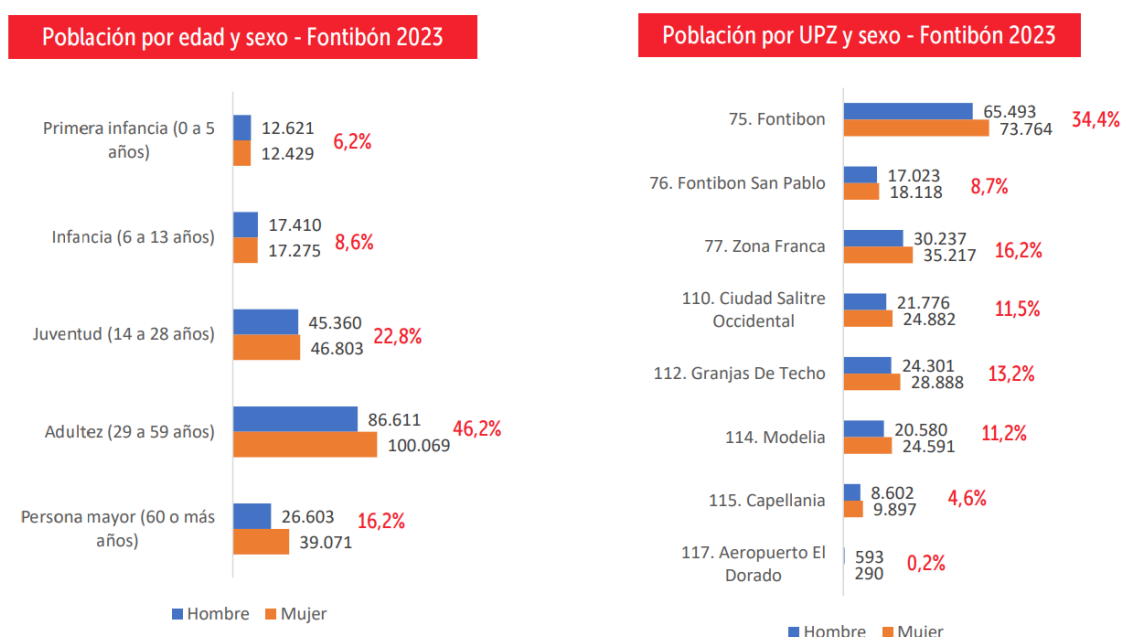
1.1.Generalidades de la Localidad

Fontibón es la localidad número 9 de Bogotá DC, según las autoridades distritales Alcaldía Mayor de Bogotá y Alcaldía Local de Fontibón, tiene una extensión de 3.328,1 hectáreas. Está en el sector occidental de Bogotá; limita al norte con Engativá, al oriente con Puente Aranda y Teusaquillo, al sur con Kennedy, y al oeste con la ribera del río Bogotá y los Municipios de Funza y Mosquera. Esta localidad representa las transformaciones en los cambios del suelo a nivel distrital; su ubicación geográfica, antecedentes históricos, el paso del río Bogotá por su territorio y el hecho de que sea zona de conexión de Bogotá con el noroccidente del país, hace que esta localidad tenga unas características físicas muy complejas.

En su distribución zonal, de acuerdo con el IDIGER (2018) la Localidad de Fontibón está dividida en ocho Unidades de Planeamiento Zonal (UPZ): (75) Fontibón Centro, (76) San Pablo, (77) Zona Franca, (110) Ciudad Salitre Occidental, (112) Granjas de Techo, (114) Modelia, (115) Capellanía y (117) Aeropuerto El Dorado. En sus UPZ destaca que cuatro son predominantemente industriales, dos residencial cualificado, una dotacional y la otra con centralidad urbana. Cabe destacar que Fontibón no presenta área en suelo rural, pero hay unas 275,3 hectáreas en suelo de expansión urbana, en las que, por ser terrenos no clasificados como suelo urbano, se establecen hasta cinco veredas.

La distribución territorial presentada, y que se detallará más adelante, proporciona una visión integral de la evolución poblacional en esta localidad, revelando tendencias significativas en la distribución de la población en el territorio y su importancia para la planificación urbana. De acuerdo con los datos exportados del Módulo de Población de la Secretaría Distrital de Planeación y el DANE (2024) la localidad de Fontibón alberga a un total de 404.252 habitantes, aproximadamente un 5,1% de la población que habita la ciudad. Su distribución por sexo se da en torno a la participación de 53,3% de mujeres y 46,7% de hombres, destacando una concentración del 46,2% en la etapa del ciclo de vida de la adultez estimada entre los 29 y 59 años. Tiene también una tendencia al envejecimiento que es de especial cuidado para los desafíos que las edades avanzadas proveen. Se tiene un detalle por segmento de edad y UPZ en el en el Gráfico 1.

Gráfico 1. Estructura Poblacional Fontibón 2023



Fuente: Diagnostico Local de Fontibón Secretaría de Integración Social (2024)

De igual manera, en el entendimiento de los aspectos demográficos de la localidad, se recalca que en concordancia con el Diagnostico Local de Fontibón de la Secretaría de Integración Social (2024) la población se distribuye en alrededor de 151.607 hogares y 150.759 viviendas, que la pobreza monetaria en 2022 era del 28,1% mientras que la pobreza multidimensional en 2022 del 3,6%. De acuerdo con el indicador de Necesidades Básicas Insatisfechas (NBI) el aspecto que más influye en la pobreza de los habitantes es “alta dependencia económica” seguido de “hacinamiento crítico”. y que existen al menos 1.943 víctimas de violencia intrafamiliar.

Por estrato socioeconómico, se tiene que, del total de habitantes de Fontibón, el 1,0% se encontraban en el estrato medio – alto, el 28,0% en el medio, el 49,1% en el estrato medio-bajo, el 20,3% en el bajo, el 1,7% sin estrato (IDIGER, 2018). La localidad de Fontibón

Se estima que por población Fontibón ocupa el noveno puesto en comparación con otras localidades de la ciudad y, aunque no es la más poblada si tiene una alta diversificación en sus condiciones, lo que conlleva que tenga una contribución significativa relevante en políticas públicas y administración local y distrital. El hecho de que Fontibón tenga una población de gran representación, nos indica un potencial de crecimiento en el desarrollo sostenible de la localidad (económico, social y medioambiental). Este crecimiento podría estar vinculado con el crecimiento de servicios públicos, ítem de infraestructura y oportunidades económicas presentes en la localidad. Con una proyección demográfica tan marcada según la estructura poblacional, Fontibón podría enfrentar desafíos en infraestructura, vivienda, transporte y servicios públicos de no una gestión adecuada. La administración pública y gestión en Fontibón debe abordar estas necesidades de manera efectiva.

1.2.Sector Ambiente

En términos medioambientales, en Fontibón la calidad ambiental de los habitantes de Fontibón no es la mejor; se cataloga como una de las tres localidades del distrito con mayores índices de contaminación atmosférica, es una de las más afectadas por el desorden en el espacio público y unas de las localidades con menores inversiones en las soluciones de las problemáticas ambientales (IDIGER, 2018). Sin embargo, la organización ciudadana en torno al tema y las futuras políticas para el mejoramiento ambiental, podrían hacer que esta localidad sea pionera en la mitigación de la contaminación y manejo racional de los recursos.

La localidad Fontibón forma parte de tres de los ocho territorios ambientales en los que está dividido el Distrito Capital, son los territorios Fucha, río Bogotá y Humedales, con los cuales interactúa y participa de sus procesos y dinámicas. El clima de la localidad es frío, con una temperatura promedio anual de 14,6°C y precipitación de 794 mm promedio anual. Los periodos lluviosos corresponden a los meses de abril-junio y octubre-noviembre y los periodos secos a diciembre-enero y julio-agosto. La humedad relativa es 77.5% promedio anual. La hidrografía de la localidad está compuesta principalmente por dos corrientes muy importantes, que, a su vez, bordean el límite sur y occidental de la localidad. El río Fucha (resultado de la confluencia del río San Cristóbal y San Francisco) y el río Bogotá receptor de las aguas del río Fucha a la altura de la zona conocida como Sabana Grande.

Los suelos de la localidad hacen parte de la sabana central de Bogotá, específicamente de áreas aledañas a la ronda del río Bogotá, constituidos por sedimentos antiguos, del grupo Guadalupe y formación Guaduas. El relieve de la localidad es totalmente plano, característica que genera altos riesgos de inundación ante un eventual desbordamiento de sus dos ríos; se encuentran algunas depresiones en las orillas del río Fucha y el aeropuerto El Dorado.

En concordancia con el Diagnóstico Local emitido por la Secretaría de Planeación (2024) no hay que olvidar que el aumento poblacional puede conllevar efectos negativos en la calidad de vida de sus habitantes, ya que genera desequilibrios entre la población, los recursos y el medio ambiente. Derivando con ello, alteraciones en el paisaje, en donde espacios naturales son reemplazados por construcciones y vías, que deterioran las condiciones sociales mediante una urbanización mal planificada. Además de la estimación de inadecuadas prácticas ambientales, disminución de las características ecosistémica y la desarticulación política y con el medio ambiente.

Para ello, la localidad cuenta con el Plan Ambiental Local (PAL) de Fontibón 2021- 2024, el cual se adoptó con base fundamental en lo concertado por la Comisión Ambiental Local en cumplimiento del Decreto 575 de 2011 “Por medio del cual se reglamenta la organización y conformación de las Comisiones Ambientales Locales” y el Decreto 815 de 2017 “Por el cual se establecen los lineamientos para la formulación e implementación de los instrumentos operativos de planeación ambiental del Distrito PACA, PAL y PIGA y se dictan otras disposiciones”. Es de relevante importancia la articulación de sus acciones y otras complementarias en materia medioambiental con el Plan de Ordenamiento Territorial (POT) reglamentado por el Decreto Distrital 555 de 2021 “Por el cual se adopta la revisión general del Plan de Ordenamiento Territorial de Bogotá D.C.”, ya que este define el suelo urbano, el suelo de protección, el suelo rural y establece las directrices y condiciones para garantizar la sostenibilidad ambiental, económica y fiscal del territorio; y simultáneamente define los criterios para el manejo de los recursos naturales y el desarrollo del sector rural, mediante políticas y estrategias que fundamentan el ordenamiento del territorio y la preservación de la biodiversidad urbana.

Es de resaltar que, la distribución de la Estructura Ecológica Principal en concordancia con el acuerdo con el Decreto 190 de 2004, presenta una gran biodiversidad en torno a relieve, clima, zonas de vida y ecosistemas y que actualmente se cuenta con una gran porción de tierra de protección ambiental representada en los parques distritales de Humedal Capellania (con un área aproximada de 27 hectáreas) y Meandro del Say, el canal de Fontibón Oriental, el Canal San Francisco y Canal de Boyacá y por supuesto el Río Fucha y Río Bogotá, los cuales se caracterizan por una gran envergadura y que recorren la localidad desde el Oriente hasta el Occidente y de Norte a Sur.

Respecto a los escenarios de riesgo, se han logrado identificar varios de estos, los cuales se pueden observar en la Tabla 1.

Tabla 1. Escenarios de riesgo asociados a la Localidad

Fuente de origen	Situaciones de riesgo
Fenómenos de origen hidrometeorológico	Inundación, debido a las crecientes del río Bogotá en las temporadas de lluvia.
	Encharcamiento generado por falla funcional de las lagunas de pondaje de las estaciones elevadoras de La Alameda, Navarra y Rivera del acueducto debido a los niveles de sedimentación
	Desbordamiento del humedal de Capellania teniendo en cuenta la progresiva sedimentación en su lecho y al potencial aumento del nivel de sus aguas en temporada de lluvia.
Fenómenos de origen tecnológico	Derrame de combustible por accidentes de tránsito en la avenida Centenario.
	Fuga de gases altamente tóxicos de empresas presentes en la localidad por ejemplo pollo olímpico quien presento una emergencia por fuga de amoniaco de uno de los tanques de refrigeración, esto implica la necesidad de diagnosticar los planes de emergencia de las empresas presentes en la localidad a fin de generar un sistema de alerta articulado con bomberos y demás entidades de esta manera poder trabajar de manera efectiva y articulada en caso de que se materialice algún riesgo.
	Explosión del poliducto de Ecopetrol debido al robo de combustible en el tramo que se encuentra al aire libre sobre el río Bogotá y todo el sector de vía férrea.
Tránsito y transporte	Tránsito de vehículos, sobre todo en las UPZ 76 de Fontibón Centro y 78 San Pablo.
Transporte aéreo	Operaciones aéreas asociada a las actividades del aeropuerto El Dorado.
Fenómeno de origen atmosférico	Tormentas eléctricas que afectan las actividades de la localidad.
	Caída de árboles como consecuencia de los vendavales y la alta precipitación - En la localidad existen individuos arbóreos centenarios que son susceptible de volcamiento generado por fenómenos de origen atmosférico.
	Fuertes lluvias que causan afectación de la movilidad.
	Granizadas que arruinan las viviendas. De acuerdo con la caracterización de escenarios de riesgos de la localidad, desarrollada por el Consejo Local de Gestión de Riesgos y Cambio Climático, Fontibón presenta riesgos asociados con fenómenos de origen hidrometeorológico (como inundaciones por desbordamiento, encharcamiento por fallas funcionales las lagunas de pondajes por sedimentación), origen tecnológico (derrame de combustible por accidentes de tránsito, riesgos por poliducto (explosión o fuga), empresas con manejo de sustancias peligrosas, accidentes de tránsito, accidentes

	aéreos), riegos asociados con fenómeno de origen atmosférico (caídas de árbol, granizadas, entre otros)
Por crecimiento en propiedad horizontal	La localidad de Fontibón ha tenido crecimiento exponencial frente a propiedad horizontal con más de 4.385 predios nuevos predios, inventariados en propiedad horizontal de acuerdo con el censo inmobiliario de 2023.

Fuente: Alcaldía Local de Fontibón, Área Ambiente

Tomando en referencia el arbolado de la localidad, para 2022 se tenía en la localidad un estimado de 14,0 metros cuadrados de espacio verde por habitante, lo que está por debajo del promedio de la ciudad (14,7 m2 por habitante), de acuerdo con el Sistema de Información para la Gestión de Arbolado Urbano - SIGAU, es de 63.298, ubicándose como la 6ta localidad con más arbolado en la ciudad, resaltando que cuenta con 3 humedales y el Parque Metropolitano, lo cual incrementa este indicador. En general, la localidad requiere más espacios para plantación de arbolado joven y mantenimiento al arbolado más grande. De igual manera, de acuerdo a información compartida por el Jardín Botánico de Bogotá (JBB), se cuenta con un total de áreas ubicadas en espacio público de 10.673 m2 a lo largo de la localidad.

En torno a protección y bienestar animal, la Alcaldía Mayor de Bogotá (2022) estima que se tienen alrededor de 2.782 perros, lo que conlleva a tener una densidad poblacional de unos 85 perros/km2, teniendo una relación humano-perro de 141 a 1 perro deambulante en la localidad. Principalmente se encuentran individuos adultos, de tamaño mediano, mestizos y enteros. La relación macho-hembra fue 2,1 a 1, los cuales se caracterizan por tener una condición corporal delgada y un estado de salud considerado entre bueno y excelente, sin embargo, se detectan principalmente afectaciones de los sistemas tegumentario, músculo esquelético y oftalmológico. Respecto al tema emocional, en su mayoría eran animales domésticos perdidos u abandonados.

Dentro de las principales preocupaciones expuestas dentro de los **Encuentros Ciudadanos** se pueden identificar que:

- El cuerpo de bomberos no da abasto para las emergencias que se presentan en la localidad y la comunidad como primer respondiente no cuenta con la indumentaria y formación suficiente para manejar y mitigar riesgos existentes.
- Existe probabilidad de presentarse incendios forestales en humedales estratégico, ya que algunos humedales de la localidad de Fontibón, no tienen una conexión permanente de agua e hidrantes cercanos para atender la emergencia. Esto tiene igual situación en términos de las huertas urbanas en época de sequía.
- Se tiene insuficiente comprensión de los riesgos ambientales específicos de la localidad, debido a que faltan estudios de impacto en temas de mitigación de riesgo, tales como jetducto, el gasoducto, empresas de químicos y gestión de residuos RESPEL.
- Se presenta un desconocimiento en la riqueza ambiental de la localidad de Fontibón, en parte por la falta de inversión y acciones para proteger y rehabilitar los humedales locales y el arbolado arbolado urbano.
- Se tiene falta de espacios adecuados para la creación y ejecución de la actividad de agricultura urbana, lo que dificulta la construcción del tejido social de la soberanía alimentaria y la agrología.
- Hay una ausencia de cuidadores de espacio público que puedan mitigar la invasión del espacio público en zonas verdes de la localidad que pueden ser utilizados como botaderos de basura o donde se presenten quemaduras provocadas en la estructura ecológica principal.
- Se tiene afectación de los ecosistemas de humedal, bosques urbanos, parques y reservas hídricas de la localidad en época de sequía por los efectos por Calentamiento global.
- Hay ausencia de árboles, frutales, melíferos, impactando directamente en el número de árboles per cápita, además de tener contaminación atmosférica y enfermedades IRA. Clave el tema de espacios para los mismos.
- No se cuenta con una escuela o aula ambiental en los humedales para fortalecer las siembras y riegos necesarios y durante la época de sequía con energías alternativas. Lo que conlleva, una necesidad de un aula ambiental equipada y disponible para colectivos ambientales en la localidad y ciudadanía en general que sirva de ejemplo en bioconstrucción y gestión eficiente y sostenible de los recursos naturales sin generar mayor impacto ambiental.
- Se tiene desarticulación en los Procedas debido a la falta de engranaje entre las conexiones con el humedal, estudios de investigación académica y/o ciencia ciudadana, por ejemplo, en polinizadores y aves para poder apelar a las leyes, mediante educación popular sobre obras de gran impacto, lo que en cierta medida no

permite evidenciar con certeza el impacto de la contaminación en general tanto en persona como en los ecosistemas.

- Se puede tener incrementos en casos de abandono de perros y gatos especialmente, aumentando el riesgo de enfermedades y maltrato debido a la falta de concientización y educación sobre la tenencia responsable de mascotas y el respeto hacia los animales de algunas personas en la Localidad.
- Se pueden evidenciar falta de recursos para procedimientos de esterilización y servicios veterinarios de emergencia debido a falta de fondos y recursos asignados o no priorización de los mismos.
- Se tienen afectaciones a la fauna silvestre en parques y humedales por la tenencia irresponsable de animales de compañía o por el encerramiento de la zona franca, lo que conlleva a coordinar esfuerzos conjuntos entre las entidades responsables de la protección de la fauna silvestre y las áreas afectadas.

Entre los principales avances en materia medio ambiental a la fecha, se puede resaltar que en los proyectos relacionados se busca impulsar la capacidad de respuesta y adaptación de la localidad ante eventos adversos, a la par que se potencializan las estrategias efectivas para proteger el medio ambiente, en donde se priorice la promoción de prácticas sostenibles relacionadas con los espacios verdes, la revitalización urbana y el bienestar animal. No se debe olvidar, que todo ello depende en parte de la participación activa, el sentido de pertenencia y el compromiso ciudadano con la protección del medio ambiente en Fontibón. A continuación, se resaltan los principales puntos de acción, así como las principales apreciaciones y situaciones esperadas relacionadas con el cuatrienio 2025-2028:

Prevención del Riesgo: Se ha venido abordando estrategias relacionadas con el entendimiento de los riesgos y posibles impactos relacionados con la mitigación de estos, con acciones encaminadas, por ejemplo, a dar acceso a la formación y a Kits e insumos para el manejo de emergencias. Para el período 2025-2028, se espera el poder verificar con las entidades encargadas el estado de los escenarios de riesgo asociados en la Tabla 1 y determinar si se continúa haciendo vigilancia o si se puede actualizar y/o dar retiro, a la par que se mejora la capacidad de atención y respuesta de emergencias en la localidad. Es clave que se pueda actualizar el inventario de empresas de la Localidad para trabajar de manera articulada con los planes de emergencias de las mismas y la comunicación efectiva con las entidades en caso que se materialice algún riesgo. Sin olvidar, el poder actualizar la información de propiedad horizontal de la localidad y determinar el estado de los sistemas de emergencias de los conjuntos o de los edificios que se están construyendo.

Muros y techos verdes: Se viene realizando instalaciones de jardinería en diferentes puntos públicos de la localidad, por ejemplo, en 2021 se realizó la instalación de 360 metros en 33 puntos públicos, actualmente algunos requieren urgente mantenimiento, por lo que el recurso no permitía contratar mantenimiento sino únicamente la instalación, lo que conlleva a que se firmara acta de compromiso con la comunidad que los recibían. La mayor dificultad es en el mantenimiento, la meta indicaba "construcción" lo cual no permitió asignar un buen recurso que incluyera su manutención con un sistema de riesgo. Para el período 2025-2028, se espera que al abrir el espacio de la meta se pueda profundizar en el cuidado de los mismos en torno a su manutención con un sistema de riesgo.

Jardinería y coberturas verdes: En la presente vigencia, se está realizando la formulación de un contrato interadministrativo con el Jardín Botánico para la intervención de la totalidad de los 3.930 m² de jardinería, realizando el mantenimiento de 3.844 m² de jardines y la plantación de 86 m² para cubrir la totalidad de la meta. Es de resaltar, la escasez de áreas que cuenten con espacios de jardinería lo que perjudica la salud de la población por disminuir la retención de material particulado, mitigación de ruido, filtraje de suelos, aporte de nutrientes y disminución o pérdida de micro climas y micro hábitats para las especies de flora y fauna presentes en la localidad y que hacen parte de la integración y conectividad ecosistémica no solo para la localidad, sino para la ciudad. Para el período 2025-2028, es relevante buscar la posibilidad de adecuar nuevos espacios para la implementación de nuevos jardines o coberturas verdes por medio de la innovación o la implementación de soluciones basadas en la naturaleza (SbN).

Agricultura Urbana: Recientemente, se han ejecutado un total de 9 acciones específicas destinadas a fortalecer y promover la agricultura urbana en Fontibón, con el objetivo de contribuir al desarrollo sostenible y al mejoramiento de la calidad de vida de sus habitantes. Entre estas se destacan una caracterización de las huertas urbanas existentes en la localidad, lo que permitió identificar las fortalezas, debilidades y necesidades específicas, a la par que se diseñaron programas de capacitación adaptados a las demandas y condiciones de los agricultores locales. Esto, a través de conocimientos técnicos, habilidades prácticas y herramientas necesarias para optimizar la producción agrícola en entornos urbanos en aspectos como la selección de cultivos adecuados, el diseño y la planificación de

huertas, y la implementación de prácticas agrícolas innovadoras y sostenibles. No olvidar que también se realiza entrega de kits de herbolaria, la provisión de semillas y plántulas de calidad hasta la entrega de herramientas, equipos y materiales de cultivo y ferias de emprendimiento agroecológica.

Teniendo en cuenta que, la agricultura urbana se está consolidando como una estrategia esencial para la sostenibilidad y el bienestar comunitario en Fontibón, para el período 2025-2028, se requiere de un esfuerzo significativo de trabajo comunitario para que su relevancia sea reconocida y apreciada a nivel local. Es clave trabajar en temas relacionados con la sensibilización comunitaria, la participación y apoyo institucional y normativo, la capacitación y el fortalecimiento de huertas comunitarias e institucionales.

Árboles: A la fecha, se cuenta con el mantenimiento de 3,260 árboles en el último periodo, intervenidos en plateo, riesgo, adición de sustrato, fertilización edáfica y/o poda, los cuales han sido mantenidos mediante Convenio Interadministrativo y Contrato por Prestación de Servicios, es clave resaltar que para dar cumplimiento al mantenimiento se está trabajando con asegurar que 1.957 individuos arbóreos en la localidad tengan tratamiento. Es de resaltar dificultades en torno a la siembra debido a temas de cooperación por parte del administrador del Parque Metropolitano Zona Franca (IDRD) en torno a la aprobación de espacios de siembra, además de no contar con espacios adecuados para adelantar las actividades de siembra de árboles, lo que no conlleva a tener alcance de la meta de 1.919 árboles sembrados. Para el período 2025-2028, se espera continuar con las actividades de mantenimiento al arbolado presente en la localidad, el cual es fundamental para mejorar la calidad de vida de los fontibonenses, además de embellecer paisajísticamente a la localidad, junto con todos los servicios ecosistémicos que brindan los árboles y en general el material vegetal.

Bienestar Animal: Se ha venido atendiendo 1.875 animales por vigencia en temas de atención y esterilización, entendiendo que aún falta para lograr un equilibrio del tema en Fontibón. Es clave que, aunque se viene trabajando en el componente de educación y adopción en cada vigencia se ha tenido dificultades debido a las no asignaciones constantes del recurso. Es de resaltar que para el período 2025-2028, se celebra que se la educación y adopción están incluidas en las metas establecidas, se espera que se pueda aumentar el número de animales atendidos para así mismo aumentar el número de esterilizaciones y que sea proporcional a un recurso que lo permita, ya que esto siempre se ha visto reducido para realizar una óptima ejecución. No olvidar la priorización que se de en torno a hogares de paso caracterizados.

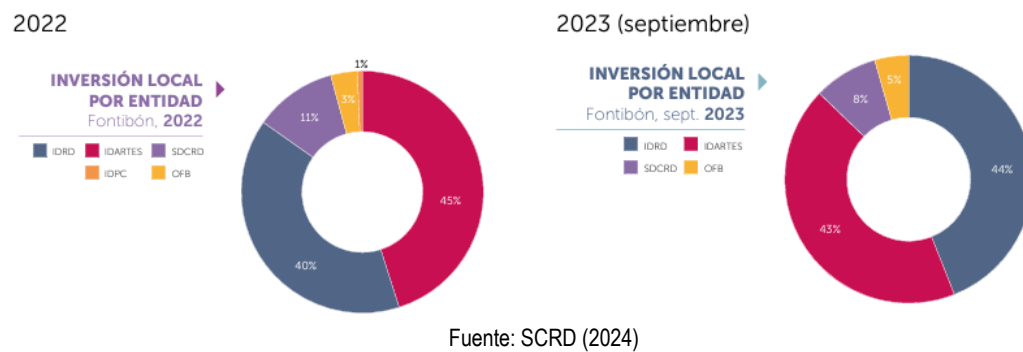
1.3.Sector Cultura, Recreación y Deporte

La localidad del cacique Hyntiba, hijo del pueblo muisca, fue sembrada al son de mulas caminantes y migrantes, abonada con riqueza y diversidad de los mundos rurales y campesinos, cosechando y comercializando sueños e iniciativas que al son paciente y constante del tren, transportan multiplicidad de tradiciones, expresiones y manifestaciones artísticas y culturales que consolidan su riqueza y patrimonio. Es una localidad fascinante, habitada por seres que provocan asombro y construyen nuevas realidades, son símbolo de tenacidad, constancia, ingenio y orgullo en especial cuando dicen: “soy fontibonense”, por esto es importante trabajar en el Patrimonio Cultural de la localidad. (Retos y propuestas identificadas en los Diálogos Culturales Locales de 2023)

La localidad históricamente ha sido un territorio cultural de expresión artística por parte de sus habitantes con tradición en sus qué haceres y fomentador de este para generar sentido de pertenencia en la localidad sobre sus raíces. Fontibón posee un total de 35 equipamientos culturales, dentro los cuales 31 pertenecen al grupo de encuentro y cohesión social, 3 corresponden a espacios de expresión y uno es de la categoría de memoria y avance cultural. Fontibón tiene 25 bienes de interés cultural y 31 esculturas en el espacio público. Se destacan la Hacienda El Tintal, la Estación del Ferrocarril y la Iglesia Santiago Apóstol declarados Monumentos Nacionales, los tres de Conservación Monumental. En la UPZ Capellania, dos Inmuebles de Interés Cultural, en la categoría de Conservación Integral, a saber, los laboratorios Vecol y los laboratorios Kodak. (IDPC, 2024)

Durante las vigencias 2022 y 2023, la localidad ha tenido una inversión en Cultura, Recreación y Deporte aproximada de 14.500 millones de pesos como se evidencia en la siguiente infografía del Sector a nivel Central:

Gráfico 2. Inversión en Fontibón en Cultura, Recreación y Deporte de las entidades del Sector



Según las encuestas realizadas por el Distrito (Encuesta Bienal de Culturas 2021 - Encuesta de Indicadores 2021 - Encuesta de Prácticas Artísticas, Culturales y Patrimoniales 2021):

- En la localidad de Fontibón el 61% de las personas consultadas manifestaron que los parques y espacios públicos de uso recreativos cercanos a su casa están bien equipados (iluminados, con canecas, prados y pisos en buen estado); mientras que el 37% expresaron que no es así.
- En la localidad de Fontibón el 9% de las personas consultadas manifestaron estar muy satisfechos con los parques y espacios de encuentro de su barrio, el 54% satisfechos, el 28% poco satisfechos y el 8% nada satisfechos.
- En la localidad de Fontibón el 5% de las personas consultadas manifestaron que practican actualmente alguna actividad cultural, artística o creativa; mientras que el 95% expresaron que no lo hacen.
- En la localidad de Fontibón el 21% de las personas consultadas manifestaron que en los últimos 12 meses asistieron por lo menos una vez a festivales y eventos culturales; mientras que el 79% expresaron que no lo hicieron.

En consecuencia, podemos inferir que con la cantidad de equipamientos culturales que posee la localidad, la percepción ciudadana en cuanto al aspecto cultural es muy positiva respecto a otras localidades, ya que, en concordancia con la Secretaría de Planeación (2024) un estimado del 72,7% de las personas encuestadas en 2021 manifestaba conocer y/o hacer uso de los equipamientos culturales de su localidad, no obstante, cuando se evalúa el

porcentaje de personas que habitualmente realizan una actividad artística el dato registrado es de apenas el 5,2%, dando por entendido, la poca continuidad en el uso de los espacios. Es clave entonces que se trabaje en el desarrollo de estrategias que permitan el seguimiento del estado de estos, y las que buscan potenciar el uso y el aprovechamiento de los servicios en las infraestructuras existentes para hacerlos más atractivos y accesibles para la población, y que se robustece la participación de la comunidad en la formulación y desarrollo de sus proyectos de infraestructura del sector cultural. No olvidar, la relación con la gestión sostenible y los esquemas de operación de infraestructuras multifuncionales, a medida que se consolida un pensamiento de aprovechamiento y conservación de estos por parte de aquellos que ven provecho de los espacios.

En lo que respecta a parques públicos en el Distrito Capital, la localidad de Fontibón cuenta con 231 parques; según resolución 389 de 2011, 42 están a cargo del FONDO DE DESARROLLO LOCAL DE FONTIBÓN (FDLF) Y 189 parques a cargo del IDRD. Hay una constante queja que genera desmotivación en torno a deficiencia de la infraestructura deportiva, además de cumplimientos parciales de la reglamentación internacional requerida para la realización de competencias, para ello, es clave que se incorpore la totalidad de lineamientos establecidos en la Política Pública de Ecourbanismo y Construcción Sostenible del Distrito. A 2022 Fontibón tenía 4,0 metros cuadrados de parque público por habitante (dato inferior al promedio de 5,6 de la ciudad), donde alrededor del 43,6% de las personas no practican deporte en los mismos y no los usan, dejando consigo un uso estimado del 49,2% de los habitantes de la localidad.

Dentro de las principales preocupaciones expuestas dentro de los **Encuentros Ciudadanos** en materia de actividades artísticas, culturales y patrimoniales, y parques y actividades recreo deportivas se pueden identificar que:

- El apoyo a iniciativas de expresiones artísticas de danza, música, teatro, artes plásticas literatura y audiovisuales es insuficiente debido a la carencia de programas que impulsen el crecimiento y la estabilidad del ecosistema cultural y de las industrias culturales y creativas locales, y de fondos destinados específicamente al desarrollo y sostenimiento de estas expresiones artísticas.
- Limitaciones financieras para proyectos culturales y artísticos y para iniciativas que impulsen el crecimiento y la estabilidad de las industrias culturales y creativas locales
- Falta de escenarios para la exhibición, circulación y apropiación artística, intercultural, cultural y patrimonial y detrimento de los eventos culturales emblemáticos de la localidad, afectando la tradición e identidad local
- Dificultades en procesos de difusión de los eventos artísticos, culturales y patrimoniales locales acompañadas de una baja oferta local en procesos de formación artística, cultural y patrimonial en la localidad enfocada al aprovechamiento de las diversas habilidades.
- Insuficiente dotación de elementos técnicos y tecnológicos para espacios y equipamientos culturales comunitarios, de organizaciones y procesos culturales, artísticos y patrimoniales locales limitando actividades artísticas y culturales de calidad
- Baja capacitación de los medios comunitarios y alternativos para informar con enfoque de género y diferencial para todas las comunidades, y para técnicas de producción, edición y difusión de contenido cultural.
- Escasos programas de recreación en todos los parques, limitando las oportunidades de actividad física y entrenamiento al aire libre debido a la insuficiente disponibilidad de recursos y programas destinados a actividades recreativas y deportivas en los parques locales.
- Baja oferta de eventos recreo deportivos y actividad física para la localidad de Fontibón por una inadecuada organización y promoción de eventos.

A través de la información recopilada en los Encuentros Ciudadanos, se busca impulsar la realización de eventos culturales y recreo deportivos, mejorar la infraestructura de los parques, crear espacios seguros y accesibles para la práctica deportiva y recreativa y fomentar la participación comunitaria en actividades al aire libre, la preservación del patrimonio histórico y el fomento de expresiones artísticas diversas en la localidad. Estas iniciativas no solo buscan generar espacios de encuentro y disfrute para los residentes, sino también promover la inclusión social y el sentido de pertenencia a la cultura de Fontibón. Además, la dotación de equipamientos culturales locales contribuirá a fortalecer la infraestructura necesaria para la realización de actividades culturales y artísticas, facilitando así la participación de la comunidad y la promoción del talento local en Fontibón.

En este sentido, la localidad ha identificado unos desafíos, oportunidades y recomendaciones para tener en cuenta en la vigencia 2025 a 2028. En cuanto a los desafíos, se evidencia la infraestructura deteriorada en la localidad pues

algunas de las instalaciones culturales, recreativas y deportivas requieren renovación. Sumado a esto, hay una falta de recursos económicos y humanos para desarrollar y mantener programas y actividades de alta calidad. Lo que hace que la oferta cultural y recreativa está desigual en comparación con otras zonas de Bogotá, lo que limita las oportunidades para todos los residentes.

En lo que respecta a las oportunidades, se identificó que existen posibilidades para invertir en la renovación de espacios y la creación de nuevos centros culturales y deportivos. Adicionalmente, se puede fortalecer la participación comunitaria para que sea una clave para desarrollar actividades más inclusivas y adaptadas a las necesidades locales. Esto, a través del establecimiento de colaboraciones con organizaciones culturales y deportivas de Bogotá para proporcionar más recursos y apoyo. Se recomienda priorizar la renovación y el mantenimiento de instalaciones culturales, recreativas y deportivas, desarrollar y promover programas y eventos culturales y deportivos que sean inclusivos y accesibles para todos los residentes, incentivar la participación de la comunidad en la planificación y ejecución de actividades y eventos, y buscar asociaciones con organizaciones gubernamentales y no gubernamentales para obtener apoyo adicional y recursos. A continuación, se detalla un poco más la situación identificada en los principales temas del sector Cultura, Recreación y Deporte, identificando el diagnóstico de la localidad a 2024 y la situación deseada a 2028.

Iniciativas culturales: La meta a 2024 fue brindar 140 estímulos al sector artístico y cultural en la localidad. Durante los años 2021, 2022 y 2023 se otorgaron 105 de estos a la población beneficiaria. Durante 2024 se planteó que a través del componente B del programa "Es Cultura Local" se financien los 35 proyectos que faltan por ejecutar. Para 2028, se plantea dar continuidad al programa "Es Cultura Local" durante el cuatrienio, incluyendo el componente C del programa con lo cual aumentaría en número de estímulos entregados a la población.

Actividades deportivas: Esta meta se ha venido cumpliendo mediante un operador, para la vigencia 2023 se realizó mediante Interdeportes cuyo desarrollo contempló la realización de Eventos Deportivos en la Localidad. Algunos de estos eventos son el resultado del proceso de Presupuestos Participativos y otros son tradicionales de Fontibón. Dentro del Contrato se contemplan tanto la organización, logística y desarrollo, como la entrega de uniformes, sudaderas, medallas, trofeos, bonos y elementos deportivos. Sabiendo que el presupuesto del área es reducido, se ha tratado de priorizar tanto los presupuestos participativos, como los eventos de más relevancia, pero ha faltado presupuesto para implementar torneos en más sectores de la localidad.

Para 2028, se recomienda incrementar el rubro que se destina en cada una de las vigencias para la organización y desarrollo de los eventos deportivos en la localidad, dado que cada año se reciben más propuestas ganadoras de presupuestos participativos y también se reciben solicitudes de eventos de poblaciones diferenciales. Dado que se debe cumplir con lo anterior, y con la intención de seguir desarrollando los eventos exitosos que hemos venido realizando por tradición, es imperativo aumentar el rubro destinado para los eventos. La Junta Administradora Local de Fontibón ha solicitado en las últimas sesiones relacionadas con Deportes que se realicen más eventos para Adultos Mayores, población con discapacidad y niños y niñas, por lo que solicitaron para la vigencia 2024 el aumento del presupuesto con el objetivo de cumplir con estos requerimientos de la comunidad.

Capacitación en campos deportivos: Las Escuelas de Formación Deportiva de Fontibón son uno de los programas pilares de la Alcaldía Local de Fontibón, nacieron como iniciativa ciudadana, como presupuestos participativos y han tenido gran acogida en toda la comunidad. Con este proyecto se atienden más de 37 sesiones de entrenamiento semanales en más de 17 puntos diferentes de nuestra Localidad, se imparte capacitación en 14 disciplinas deportivas y atendemos a más de 900 Fontibonenses. En el pasado se realizaba mediante un operador, lo que dificultaba tanto la tabulación como la continuidad de dichas escuelas, es por eso que en la actualidad se cuenta con 15 Monitores Deportivos contratados por el Fondo de Desarrollo Local de Fontibón, que cumplen con los objetivos y metas del Plan de Desarrollo Local en cuanto a capacitación.

Es necesario entender el crecimiento e impacto positivo que han tenido las Escuelas de Formación Deportiva en la localidad tanto en desarrollo deportivo, en la salud de los beneficiarios, en la seguridad de los parques donde se imparten las clases y en el bienestar general de la comunidad. Por tanto, se hace necesario que este proyecto tenga un impulso importante y comience a tener un enfoque hacia la calidad y excelencia. Para tal fin, se propone continuar con el proyecto de Escuelas de Formación Deportiva y el desarrollo de deportistas de alto rendimiento.

Artículos deportivos: Las Escuelas y Clubes Deportivos de Fontibón se vieron beneficiadas con la dotación y entrega de elementos deportivos. Proceso en el que se seleccionaron como primera medida a las escuelas que tuvieran el aval o reconocimiento deportivo por parte del IDRD. Para 2028, se propone realizar un proceso de contratación que contemple la dotación de escuelas deportivas con arraigo en nuestra Localidad y que cuenten con el aval deportivo del IDRD. Así mismo, se propone dotar a las escuelas que tengan en proceso el aval o reconocimiento deportivo del IDRD, esto con la intención de fortalecer los procesos deportivos locales e invitar a los organizadores de eventos deportivos barriales a legalizar sus escuelas y procesos para mejorar tanto en calidad como en alcance.

Eventos Promoción Cultural: A 2024 la meta fue realizar 14 eventos de tipo cultural en la localidad, durante los años 2021, 2022 y 2023 se ejecutaron 12 eventos diferentes, para el 2024 se plantea realizar 5 eventos adicionales. No se ha logrado la participación en estos eventos de la comunidad NARP en la localidad, lo que se debe posiblemente a falta de interés en participar en los eventos priorizados para esta población, por lo cual se recomienda un trabajo constante con ellos para lograr su vinculación y articulación en estos procesos. Por otra parte, la comunidad manifiesta que la ejecución de los contratos de estos eventos por parte de operadores privados repercute en que el recurso no se aprovecha de manera correcta, lo cual genera sobre costos.

Para el próximo cuatrienio se espera institucionalizar 2 eventos que tienen una larga continuidad en la localidad, el Festival de Rock Hyntiba y el Festival de Hip Hop "Cuando las Calles", estos 2 eventos llevan cerca de 20 años realizándose en la localidad, pero la comunidad plantea que no deberían someterse a realizarse a través de los presupuestos participativos, sino que deberían institucionalizarse, igual que lo ha hecho el concierto de navidad que se lleva realizando durante mucho tiempo. En adición se plantea aumentar la cantidad de eventos culturales en el territorio.

Capacitación en campos culturales: A 2024, la meta del cuatrienio fue capacitar a 1527 personas en los diferentes campos artísticos, durante los años 2021, 2022 y 2023. A través del programa "Es Cultura Local" se ha cumplido con la capacitación de 352 personas por año, para el 2024 se plantea continuar con este programa, la principal dificultad que se ha manifestado por parte de los formadores es la deserción de los participantes a lo largo de estos procesos, por lo cual se debe buscar mecanismos para reducir la deserción de las personas que toman estos cursos.

Si bien durante el cuatrienio 2021 a 2024 se ha dirigido esta capacitación a través del programa "Es Cultura Local" y ha tenido un buen impacto y recibimiento por parte de la comunidad, al ser este un convenio interadministrativo que se adelanta durante el segundo semestre del año, la alcaldía local no cuenta con servicios de formación cultural y artística durante el primer semestre, es constante la solicitud por parte de la comunidad a que se presente este tipo de servicios constantemente, por lo cual se recomienda aumentar el rubro destinado a esta meta y poder realizar algún otro tipo de proceso de contratación con el que podamos contar con instructores de diferentes artes que capaciten a la población de la localidad durante todo el año.

Organizaciones Artísticas y Culturales: En el año 2021 se dotaron con este tipo de elementos a 12 Juntas de Acción Comunal. Asimismo, términos de dotación, se han adelantado 3 contratos de dotación para la Casa de la Cultura durante los años 2021, 2022 y 2023, para el año 2024 se está formulando un cuarto contrato para terminar de dotar la Casa de La Cultura.

Para el próximo cuatrienio la comunidad ha manifestado la necesidad de dotar otros equipamientos de tipo cultural que hagan parte de la localidad y de procesos de base que se lleven adelantando durante mucho tiempo en el territorio, también han manifestado la necesidad de brindar apoyo con dotación a organizaciones, grupos, asociaciones y demás instancias artísticas en la localidad.

Sostenibilidad Ecosistema Cultural: Se financiaron durante 2021 y 2022 dieciocho (18) proyectos del sector cultural y creativo en la localidad de Fontibón a través del proyecto 1760 y el programa "Es Cultura Local", durante el 2023 no se financiaron proyectos debido a un error del equipo de planeación de la Alcaldía Local, por lo cual para el 2024 se financiarán un total de 16 proyectos, lo cual reduce el monto para cada uno de estos respecto a los años anteriores.

Para 2028, se plantea seguir brindando este apoyo financiero a diferentes proyectos en la localidad, se espera aumentar el número de beneficiarios de este programa, incluyendo la priorización de proyectos para poblacional diferencial.

Intervención de Parques Vecinales: Durante el periodo 2021-2024, el FDLF realizó acciones de embellecimiento de 48 parques vecinales y de bolsillo y mediante contratos de obra pública, se ejecutó el mantenimiento 9 parques de la misma naturaleza. Para la vigencia 2024, el FDLF se encuentra a la espera de la definición del alcance bajo el cual se va a ejecutar la inversión destinada a esta meta para el año 2024.

Entre las principales dificultades, se tiene que los fondos asignados para ejecutar en este proyecto de inversión durante el PDL 2021-2024 no fueron suficientes para realizar la intervención directa respecto a la meta, por tanto, fue necesario realizar acciones de embellecimiento para cumplirla. Es necesario tener en cuenta el presupuesto para establecer la meta a ejecutar en futuros PDL. En su mayoría, los parques vecinales y/o de bolsillo no se encuentran entregados al distrito como bien de uso público, por lo cual, a pesar de haber una lista grande en la localidad, se reduce considerablemente la cantidad de parques a intervenir, debido a que no cumplen con las condiciones de carácter jurídico para ser priorizados por el FDLF. Por lo tanto, a 2028, se plantea intervenir 20 Parques vecinales y/o de bolsillo con acciones de mejoramiento, mantenimiento y/o dotación.

Equipamientos Culturales: La meta del a 2024 fue intervenir 8 equipamientos culturales con acciones de construcción, adecuación y/o dotación, durante los años 2021, 2022 y 2023 se ejecutaron 3 contratos de intervención y adecuación de la casa de la cultura y 3 contratos para adecuación de esta, para 2024 se plantea hacer 2 intervenciones adicionales de la casa de la cultura, una para adecuación e interventoría y otra para dotación. Para el próximo cuatrienio la comunidad ha manifestado la necesidad de dotar otros equipamientos de tipo cultural que hagan parte de la localidad y de procesos de base que se lleven adelantando durante mucho tiempo en el territorio, ya que equipamientos culturales distritales en el territorio hay muy pocos que puedan ser intervenidos.

1.4.Sector Desarrollo Económico, Industria y Turismo

“Si usted llega a la ciudad en bus o avión, usted llega a Fontibón” – ciudadano anónimo.

Fontibón es reconocida en Bogotá por su sólido sector empresarial y su ambiente favorable para emprender. La localidad ha experimentado una evolución significativa en su desarrollo económico en los últimos años. Este crecimiento ha estado impulsado por la consolidación de su infraestructura, con mejoras en la conectividad y la modernización de sus zonas industriales y comerciales. En 2023, se destinaron aproximadamente 200 mil millones de pesos colombianos a proyectos de infraestructura en Fontibón (Secretaría de Hacienda de Bogotá, 2023). Sin embargo, aún enfrenta desafíos como la necesidad de diversificación económica y la adecuación de sus políticas locales para atraer inversiones y fomentar el emprendimiento. La predominancia de actividades industriales en el área puede limitar el potencial de crecimiento en otros sectores, como los servicios y el turismo.

Con más de 22.000 empresas registradas (Cámara de Comercio de Bogotá, 2023), Fontibón representa una parte significativa del tejido empresarial de la ciudad y contribuye notablemente al PIB nacional. Según el tamaño de las empresas, se puede afirmar que Fontibón es una localidad de microempresarios. Del total de empresas matriculadas ante la Cámara de Comercio el 83% son microempresas. Las pymes (16%) y la gran empresa (1%). Fontibón alberga actividades económicas, desde servicios, comercio, industria y construcción. Solo en 2022, el sector industrial en Fontibón generó aproximadamente 1.2 billones de pesos, mientras que el comercio aportó cerca de 800 mil millones de pesos (DANE, 2023). La localidad cuenta con los dos sectores de uso dotacional más importantes de la ciudad, que prestan servicios urbanos básicos: el aeropuerto El Dorado y la Terminal de Transporte de Bogotá, lo que convierte a la localidad en un destino atractivo para la inversión y el crecimiento empresarial.

En términos de empleo, Fontibón presenta una combinación de oportunidades y desafíos. Aunque la creación de nuevos centros de trabajo ha sido positiva, el sector enfrenta problemas relacionados con la capacitación de la fuerza laboral y la adaptación a las demandas del mercado moderno. La falta de programas efectivos de formación y la carencia de una infraestructura adecuada para el desarrollo de habilidades técnicas pueden limitar la competitividad del sector económico. Por lo tanto, es crucial que se implementen estrategias para mejorar la formación profesional y

fortalecer la colaboración entre el sector privado, las instituciones educativas y las autoridades locales para potenciar el crecimiento económico sostenible en Fontibón.

El comercio, la industria manufacturera y los servicios son los sectores más relevantes en empleo para los residentes de Fontibón. Este panorama económico diversificado y próspero destaca el papel clave de la localidad en el desarrollo económico de Bogotá, que de acuerdo con la Secretaría de Planeación (2024) estima una tasa de ocupación del 58%, mientras que tiene un 29,6% de informalidad (una de las más bajas de la ciudad) y un 10,4% de desempleo.

Entre otras variables, según el Observatorio de Desarrollo Económico de Bogotá (2019) en base a la encuesta multipropósito del 2017 el estrato predominante en la localidad es el número 3, aproximadamente con un 52,8% de las viviendas encuestadas, por delante de estratos como el 4 con 26.6% de participación, el estrato 2 con 26.6 % y el estrato 5 con el 2%. De igual manera, en torno al ingreso se estima que 54,4% de las personas consideran que el ingreso alcanza solo para cubrir sus gastos mínimos, mientras que, el 36,3% opinan que su ingreso alcanza para cubrir más que sus gastos mínimos y 9,3% piensa que su ingreso no alcanza para cubrir todos los gastos mínimos.

Dentro de las principales preocupaciones expuestas dentro de los **Encuentros Ciudadanos** en materia de emprendimiento productivo, y parques y actividades recreo deportivas se pueden identificar que:

- El desempleo afecta negativamente a la comunidad, generando inseguridad económica y limitando el acceso a recursos básicos. Se destaca la falta de habilidades interpersonales y de gestión, la baja empleabilidad y pocas oportunidades de emprendimiento.
- Falta de empleo profesional local.
- Ausencia de una estrategia de rutas turísticas que incluyan los saberes prácticos, tradiciones, espacios de la localidad y la falta de formación y capacitación para ejercer como guías turísticos, teniendo en cuenta el bilingüismo, lenguas nativas entre otros.
- Falta de alianzas con empresas para empleo inclusivo, formación y ejecución de ruta turística con hoteles y organizaciones locales.
- Falta de apoyo de ferias informales en puntos estratégicos de la localidad y limitación en los procesos de apoyo de vendedores informales dificultando potenciar su negocio
- Carencia de recursos, accesibilidad a programas específicos y créditos para el desarrollo de un enfoque diferencial y apoyo para negocios, dificultando el crecimiento y éxito en el mercado
- Escasa vinculación de mujeres y otros grupos a programas de innovación obstaculizando su acceso a oportunidades de crecimiento y desarrollo

A través de la información recopilada en los Encuentros Ciudadanos asociada al tema de emprendimiento productivo en Fontibón se busca impulsar el desarrollo económico local y mejorar las oportunidades de empleo y autoempleo para los habitantes de la comunidad. Se pretende financiar iniciativas que fomenten la creación y fortalecimiento de emprendimientos sostenibles y rentables en diversos sectores económicos. Se espera que, mediante la asignación estratégica de recursos financieros a estos temas, se estimule el crecimiento empresarial, se promueva la innovación y se contribuya al aumento del ingreso y la calidad de vida de los ciudadanos de Fontibón.

En este sentido, la localidad ha identificado unos desafíos, oportunidades y recomendaciones para tener en cuenta en la vigencia 2025 a 2028. Esto incluye implementar programas de apoyo y financiamiento para *startups* y pequeñas empresas en áreas distintas a la industria tradicional; mejora en la formación y capacitación desarrollando programas de capacitación y educación técnica adaptados a las necesidades del mercado laboral actual, en colaboración con instituciones educativas y empresas locales. Fomentar alianzas entre el sector educativo y el sector empresarial para asegurar que los programas académicos estén alineados con las demandas del mercado. Desarrollar estrategias de marketing para promover los atractivos locales y eventos en Fontibón, atrayendo turistas y fomentando el desarrollo del sector servicios. A continuación, se detalla un poco más la situación identificada en los principales temas del sector Desarrollo Económico, Industria y Turismo, identificando el diagnóstico de la localidad a 2024 y la situación deseada a 2028.

Habilidades para la Empleabilidad: La localidad de Fontibón tiene una extensión de empresas de todo tipo y tamaño ya que tenemos en el territorio zonas industriales como Zona Franca de Bogotá, Montevideo, Puerta de teja, que permiten ampliar las oportunidades laborales para los ciudadanos de la localidad. En la actualidad se realizan ferias de empleo cada 20 días en los diferentes parques. Para la vigencia 2025 - 2028, se espera incentivar a los empresarios

de la localidad con el fin de que su contratación sea mayormente de la localidad; como también realizar procesos de formación en habilidades blandas que le permita al aspirante sobresalir en los procesos de vinculación.

Diagnóstico Desarrollo Turístico Local: A la fecha no se han realizados acciones en esta materia. La localidad de Fontibón tiene un gran potencial en turismo que explorar, ya que contamos con las dos entradas principales de la ciudad y el país; el Aeropuerto Internacional del Dorado y El terminal de transportes sede salitre. Se espera ejecutar programas que incentiven el turismo local a nivel nacional e internacional.

Tejido Empresarial: Actualmente la localidad de Fontibón cuenta con zonas de alta informalidad y ocupación del espacio público como con el centro de Fontibón, alrededor de los centros comerciales. Para 2028, se espera realizar procesos de formación y acompañamiento a las unidades productivas informales que les permita dar el paso a formalidad y orientación para fortalecer sus emprendimientos.

1.5.Sector Educación

Fontibón presenta una red educativa diversa con instituciones tanto públicas como privadas, ofreciendo una cobertura educativa amplia. Sin embargo, algunos de estos centros educativos enfrentan desafíos relacionados con la infraestructura, como la necesidad de modernización y ampliación de instalaciones para adecuarse a los estándares actuales de educación. La localidad cuenta con una amplia red de instituciones educativas, públicas y privadas, que ofrecen educación desde el nivel preescolar hasta el superior. Actualmente la localidad cuenta con 76 colegios no oficiales y 12 Instituciones de Educación Distrital (IED): el Colegio Antonio Van Uden (IED), el Colegio Atahualpa (IED), el Colegio Carlo Federici (IED), el Colegio Costa Rica (IED), el Colegio Instituto Técnico Internacional (IED), el Colegio Integrado De Fontibón IBEP (IED), el Colegio La Felicidad (IED), el Colegio Luis Ángel Arango (IED), el colegio María Josefa Canelones (IED), el Colegio Pablo Neruda (IED), el Colegio Rodrigo Arenas Betancourt (IED) y el Colegio Villemar El Carmen (IED).

Se estima que para 2022, la tasa de cobertura en educación estaba en 79,7%, así como que la tasa de educación se relacionaba en 0,6% (por encima de la referencia de la ciudad), la tasa de alfabetización en Fontibón es superior al promedio de Bogotá. La tasa de deserción en instituciones educativas públicas para la localidad es de 7,9% a 2022. Además, de acuerdo con la caracterización realizada por la Secretaría de Educación del distrito para la localidad de Fontibón en el año 2022 la proyección de población en edad escolar era de unos 53.350 habitantes de edades que oscilan entre los 5 y 16 años, que representa el 4,6% del total de PEE de la ciudad que es de 1.164.630, ocupando la décima posición con relación a las demás localidades.

En términos de calidad educativa, Fontibón ha mostrado mejoras en los resultados de pruebas nacionales como las Pruebas Saber. Sin embargo, se observan disparidades entre las instituciones oficiales y privadas. En 2022, las instituciones privadas superaron en promedio por 9 puntos en las pruebas Saber 11 a las instituciones oficiales (ICFES, 2022). Esto sugiere una necesidad de fortalecer los recursos y metodologías en las instituciones públicas. En cuanto a la planta docente que corresponde a 1.170 funcionarios, la capacitación y desarrollo profesional de los docentes en Fontibón es una prioridad. En 2023, el 60% de los docentes de las instituciones públicas han participado en programas de actualización profesional (Secretaría de Educación de Bogotá). No obstante, se requiere una mayor inversión en formación continua para asegurar que los métodos de enseñanza se mantengan actualizados y efectivos.

Según esto, se ofrece una visión general de la población escolar y la distribución de establecimientos educativos en Fontibón, que proporciona una base para comprender la infraestructura educativa disponible y las necesidades de la comunidad para acceder a la educación. Es importante el robustecer la identificación de los principales desafíos y oportunidades que enfrenta el sector educativo en Fontibón, esto puede incluir problemas como la falta de recursos, la desigualdad en el acceso a la educación, la violencia escolar, entre otros, así como posibles estrategias y acciones para abordar estos desafíos y aprovechar las oportunidades para mejorar la calidad y equidad educativa en la localidad.

Dentro de las principales preocupaciones expuestas dentro de los **Encuentros Ciudadanos** se pueden identificar que:

- Hay una falta de insumos educativos, así como insuficiencia de materiales y recursos necesarios para el adecuado desarrollo de la educación en los colegios, esto debido a temas de financiamiento adecuado, desigualdad en la distribución de recursos y/o baja prioridad en políticas educativas.
- Los bajos ingresos económicos en las familias con situación de vulnerabilidad, lo que no permite que se pueda destinar del todo para la comprar uniformes ni útiles escolares.
- Se suele encontrar bajos niveles en puntaje en el resultado del ICFES por los estudiantes de grado once de hogares con bajos ingresos, ya que se puede entender que los estudiantes tienen todas las herramientas necesarias para presentar el examen del ICFES y obtener un buen puntaje, repercutiendo en una barrera de acceso a la educación superior.

Entre los principales avances en materia de Educación a la fecha, se relacionan proyectos enfocados a la mejora de la infraestructura educativa, la capacitación y el fortalecimiento de alianzas con instituciones y organizaciones para enriquecer el entorno educativo. Es clave que se siga avance en busca de elevar los estándares de educación en Fontibón, mediante el desarrollo integral de la comunidad educativa y la administración central y local, lo cual es posible a partir de lo concertado en las mesas de trabajo, el diagnóstico previo, la proyección financiera y las necesidades propias de cada institución en términos físicos, operativos y de demanda estudiantil, de la mano con la Dirección Local de Educación. A continuación, se resaltan los principales puntos de acción, así como las principales apreciaciones y situaciones esperadas relacionadas con el cuatrienio 2025-2028:

Dotación de sedes educativas: Es de resaltare que se ha venido dotando a las 11 sedes educativas IED oficiales de la localidad de Fontibón (actualmente son 12 incorporado una nueva entrega), dotación relacionada con mobiliario y tecnológico. Para el período 2025-2028, el objetivo se encamina a dotar las 12 sedes educativas IED desde preescolar, primaria y bachillerato, en su transversalidad. Se celebra el aumento presupuestal que puede derivar el mínimo establecido para Educación desde la CIRCULAR CONFIS 04 de 2024, más cuando en comunicación con el sector, se manifestó que en la mesa de rectores del mes de julio 2024, se mencionó que es necesario buscar reforzar dotación para primaria y bachillerato, en vista del esfuerzo realizado con el Fondo, con el fin de generar ambientes adecuados.

Apoyos para acceso a educación superior: Actualmente se tiene una meta que se establece en los 50 beneficiarios por año, destacando mayor participación de los niveles universitarios por sobre los niveles de formación técnica profesional y tecnológica. Para el período 2025-2028, se propone según lineamiento del sector el mantener la meta de seguir beneficiando a 200 beneficiarios por cuatrienio, de acuerdo a los recursos disponibles para la localidad abriendo más oportunidades a los jóvenes que en un primer momento iniciaron proceso de inscripción a este programa hoy llamada jóvenes a la E.

Apoyos para el sostenimiento: Actualmente se tiene una meta que se establece en los 100 beneficiarios por año, destacando mayor participación de los niveles universitarios por sobre los niveles de formación técnica profesional y tecnológica. Para el período 2025-2028, se propone según lineamiento del sector el mantener la meta de seguir beneficiando a 400 beneficiarios por cuatrienio, de acuerdo a los recursos disponibles para la localidad abriendo más oportunidades a los jóvenes que en un primer momento iniciaron proceso de inscripción a este programa hoy llamada jóvenes a la E.

Nota: Relacionado con proyectos sobre el bilingüismo y Pre-ICFES, es de destacar que el sector asegura que viene un foco de apoyo importante desde la Secretaría de Educación Distrital (SED) a nivel distrital para una segunda lengua, en donde se impacte a las 12 IED de Fontibón, más cuando se establece que hay 7 instituciones la localidad que ya cuentan con enfoque bilingüe. En torno a Pre-ICFES de igual manera se esperan refuerzos desde la administración central.

1.6.Sector Gestión Pública

La estructura administrativa de Fontibón está compuesta por una Junta Administrativa Local (JAL) y una Alcaldía Local (a través del Fondo de Desarrollo Local), que se encargan de la gestión y ejecución de políticas públicas a nivel distrital en la localidad. La Alcaldía Local cuenta con diversos grupos de trabajo que incluyen áreas como salud, educación, infraestructura y servicios públicos. La transparencia en la gestión pública es un aspecto en el que Fontibón ha hecho avances, pero aún enfrenta retos. En el portal de la Alcaldía Local de Fontibón se publica informes de gestión y documentos relevantes cumpliendo la normatividad relacionada a la transparencia de la gestión pública.

En cuanto a los canales de interacción de la Red CADE con la ciudadanía, Fontibón cuenta con tres puntos.

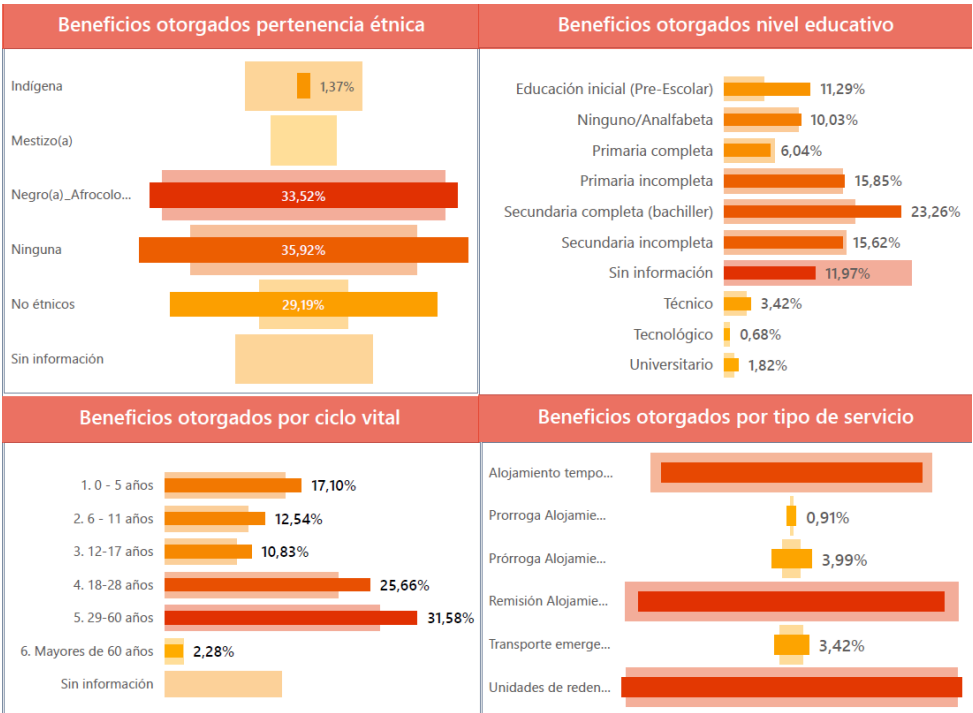
Gráfico 3. Puntos Red CADE - Fontibón

Puntos Red CADE - Fontibón			
Punto Red CADE	Estado	Tipo de CADE	Dirección
RAPICADE Fontibón	En funcionamiento	RapiCADE	KR 99 18 45
SuperCADE Social	En funcionamiento	SuperCADE	DG 23 69A
CADE Fontibón	En funcionamiento	CADE	DG 16 104 !

Fuente: Secretaría General - Subsecretaría de Servicio a la Ciudadanía (2024)

De acuerdo con el Registro Único de Víctimas, a diciembre de 2023, en la localidad de Fontibón hay una población de 6.721 víctimas de conflicto armado (VCA) lo que significa una Tasa de VCA x 1.000 habitantes de 18. Siendo la segunda localidad con menos VCA solo superada por Usaquéen que tiene una tasa de 15. La mayoría de las víctimas son hombres (4.060) y el grupo etario con mayor participación es la adultez de 29 a 60 años (5.441). Según la Consejería Distrital de Paz, Víctimas y Reconciliación, en 2023 se otorgaron 877 beneficios a la población víctima del conflicto armado como se muestra en la siguiente ilustración.

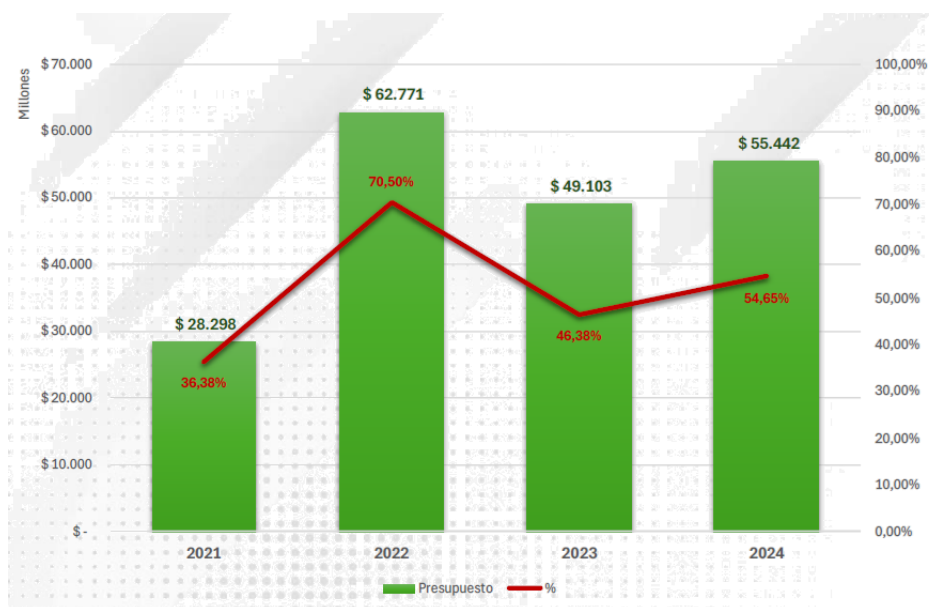
Gráfico 4. Beneficios Otorgados VCA 2023



Fuente: Secretaría General – Consejería Distrital de Paz, Víctimas y Reconciliación (2024)

En cuanto a la gestión de recursos, el presupuesto de inversión de Fontibón para 2024 es de 55,4 mil millones de pesos y para 2023 fue de aproximadamente 49,1 mil millones de pesos, distribuidos en áreas clave como infraestructura, salud y educación. La ejecución del presupuesto de un 97,7% ha mostrado eficiencia en proyectos de infraestructura y servicios básicos, pero aún hay desafíos en la ejecución oportuna y eficiente disminuyendo las obligaciones por pagar que actualmente se ubican en un 41%.

Gráfico 5. Presupuesto Inversión Fontibón 2021-2024



Fuente: Alcaldía Local de Fontibón (2024)

Dentro de las principales preocupaciones expuestas dentro de los **Encuentros Ciudadanos** en materia de paz y reconciliación se pueden identificar que:

- Desarticulación y poca oferta de estrategias para promover la construcción de memoria, verdad, reparación, paz, reconciliación y no repetición
- Vulnerabilidad económica, invisibilización y desconocimiento de la población víctima del conflicto armado dentro de la implementación de las acciones locales enmarcadas en el proceso de paz

A través de la información recopilada en los Encuentros Ciudadanos asociada al tema de paz, y reconciliación en Fontibón se busca promover la construcción de una comunidad inclusiva, resiliente y pacífica. A partir de la información recopilada en los Encuentros Ciudadanos, se busca implementar acciones que fomenten el diálogo, la tolerancia y la resolución pacífica de conflictos en la localidad. Esto incluye programas de formación en valores de convivencia, iniciativas de mediación comunitaria y proyectos de integración social que contribuyan a generar un ambiente de armonía y entendimiento entre los habitantes de Fontibón. Esta iniciativa no solo busca mitigar tensiones sociales, sino también sentar las bases para la construcción de una cultura de paz duradera en la comunidad.

En este sentido, la localidad ha identificado unos desafíos, oportunidades y recomendaciones para tener en cuenta en la vigencia 2025 a 2028. Esto incluye fortalecer la transparencia y rendición de cuentas, aumentar la frecuencia y accesibilidad de los informes de gestión, y fomentar una mayor participación ciudadana en la evaluación y monitoreo de las actividades gubernamentales. Optimizar la gestión del presupuesto, mejorar la planificación y ejecución del presupuesto, enfocándose en áreas que presentan desafíos para asegurar una utilización eficiente y efectiva de los recursos. Incrementar la participación ciudadana, implementar estrategias para aumentar la participación en eventos y comités locales, como incentivos y campañas de sensibilización sobre la importancia de la participación. A continuación, se detalla un poco más la situación identificada en los principales temas del sector gestión pública, identificando el diagnóstico de la localidad a 2024 y la situación deseada a 2028.

Apropiación Social De La Memoria: Para el periodo 2021-2024, se vincularon un total de 600 personas a procesos de construcción de memoria, verdad, reparación integral a víctimas, paz y reconciliación en el cuatrienio. Actualmente se

encuentra finalizando la formulación precontractual de los procesos jurídicos que permitirán vincular 200 personas a procesos de construcción de paz en la vigencia 2024, para completar un total de 800 personas vinculadas en el cuatrienio. Para el periodo 2021-2024, se realizaron un total de 72 procesos de construcción de paz y apropiación social de la memoria en Fontibón. De manera específica, en la vigencia 2022, se desarrollaron un total de 21 acciones: (i) taller de promoción de paz en la localidad “Guardianes de la Paz” dirigido a niños y niñas; (ii) conversatorio “Fontibón territorio que construye paz”; (iii) conversatorio sobre Objetivos de Desarrollo Sostenible Paz, Justicia e Instituciones Sólidas, además de las 9 acciones desarrolladas con víctimas del conflicto armado, y las 9 acciones desarrolladas con grupos étnicos.

En la vigencia 2023 se desarrollaron un total de 31 acciones: (i) mural sobre “Paz ambiental” en la fachada de la Alcaldía Local; (ii) aprobación del Decreto Local Número 24 del 28 de diciembre de 2023 “Por medio del cual se modifica el Acuerdo Local 06 de 2014, se armoniza normativamente y se reactiva el consejo local de paz, reconciliación, convivencia y transformación de conflictos de la localidad de Fontibón”; (iii) Conmemoración del Mes por la Paz en Fontibón; (iv) creación de la Mesa de Seguimiento a Presuntos Casos de Amenaza a Líderes y Líderesas Sociales; (v) capacitación a jóvenes del Programa Parceros en Derechos Humanos y Construcción de Paz; (vi) atención al 100% de casos de solicitud de perdón y olvido de personas privadas de la libertad; además de las 3 acciones desarrolladas con víctimas del conflicto armado, y las 22 acciones desarrolladas con grupos étnicos.

En la vigencia 2024 se desarrollaron un total de 20 acciones en materia de paz y apropiación social de la memoria, incluyendo las 5 acciones desarrolladas con víctimas del conflicto armado, y las 15 acciones desarrolladas con grupos étnicos.

Las principales dificultades evidenciadas para el periodo 2021-2024, para el desarrollo de acciones de construcción de paz, además de las expuestas en torno a víctimas del conflicto armado y grupos étnicos son: (i) amenazas a líderes y lideresas sociales de la localidad, defensores de Derechos Humanos y a funcionarios de la Alcaldía Local que trabajan en materia de Derechos Humanos; (ii) niveles de riesgo alto en materia de integridad, para funcionarios de la Alcaldía Local que trabajan en materia de Derechos Humanos; (iii) no hay protocolo de vigilancia ante amenazas contra funcionarios de la Alcaldía Local que trabajan en materia de Derechos Humanos.

Para el periodo 2025-2028 se esperan las siguientes acciones en materia de construcción de paz y DDHH: (i) creación de un protocolo de vigilancia ante amenazas contra funcionarios de la Alcaldía Local, con enfoque de Derechos Humanos; (ii) fortalecimiento de la articulación interinstitucional nacional-distrital-local para la atención inmediata a casos de presunta trata de personas en la localidad de Fontibón, al ser un corredor estratégico de movilidad humana (Aeropuerto El Dorado y Terminal de Transporte El Salitre); (iii) continuidad a la Mesa de Seguimiento a Presuntos Casos de Amenaza a Líderes y Líderesas Sociales en la localidad de Fontibón; (iv) continuidad y fortalecimiento de la Mesa de Seguimiento a Presuntos Casos de Trata de Personas en la localidad de Fontibón, para la activación de rutas y desarrollo de acciones de sensibilización sobre el delito y campañas de prevención en la localidad; y (v) procesos de capacitación en Derechos Humanos y enfoque étnico a funcionarios de la Alcaldía Local de Fontibón.

Construcción De Paz: Para el periodo 2021-2024, se llevaron a cabo un total de 17 acciones de construcción de paz en torno a víctimas del conflicto armado. De manera específica, en la vigencia 2022, se desarrollaron un total de 9 acciones: (i) documental de memoria de mujeres víctimas de la localidad; (ii) fortalecimiento de la Mesa de Participación Efectiva de Víctimas 2021-2023; (iii) fortalecimiento a organizaciones de víctimas del conflicto mediante formación en proyectos y apoyo a 15 iniciativas productivas; (iv) Taller para el manejo de emociones con la Mesa de Participación Efectiva de Víctimas 2021-2023; (v) taller de comunicación asertiva dirigido a víctimas; (vi) feria de servicios dirigida a la Mesa Local de Víctimas; (vii) conversatorio sobre oferta institucional; (viii) conversatorio “Historias de reconstrucción de la vida y retos de la reparación integral a víctimas”; (ix) Encuentro de saberes del pueblo originario víctima del conflicto, Misak-Misak, Sujeto de Reparación Colectiva.

En la vigencia 2023, se desarrollaron un total de 3 acciones exclusivas con víctimas del conflicto: (i) formación a víctimas en formulación y gestión de proyectos; (ii) conmemoración del día nacional por la memoria y dignidad de las víctimas; y (iii) Foro de fortalecimiento de la Mesa Local de Víctimas.

En la vigencia 2024, se desarrollaron las siguientes 5 acciones con víctimas del conflicto: (i) dos conmemoraciones del día nacional por la memoria y dignidad de las víctimas del conflicto; (ii) 8 afrotertulias para fortalecer las prácticas

culturales y saberes ancestrales en la construcción de memoria desde las comunidades afrodescendientes víctimas del conflicto armado - afrotertullias en la localidad de Fontibón; (iii) formación en contabilidad y administración, talento humano y marketing para la economía del buen vivir y vivir bien de los pueblos indígenas víctimas del conflicto armado; (iv) feria itinerante para la estabilización socioeconómica de los pueblos indígenas víctimas del conflicto armado; (v) festival artístico intercultural para la paz, la memoria y la reconciliación con víctimas del conflicto.

Las principales dificultades evidenciadas para el periodo 2021-2024, para el desarrollo de acciones de construcción de paz en torno a víctimas del conflicto armado son: (i) ausencia de un espacio físico para el encuentro de la población víctima de la localidad; (ii) inestabilidad socioeconómica de las víctimas del conflicto armado y personas en reincorporación; (iii) desconocimiento en las víctimas del conflicto armado, de las rutas de atención, orientación y reparación integral; (iv) bajos niveles de liderazgo e incidencia en comunidades de base, de representantes de la Mesa Local de Víctimas, y bajo nivel de réplica de estos, de la información sobre atención, orientación y reparación integral a víctimas del conflicto armado; (v) desconfianza de la ciudadanía víctima del conflicto frente en la Alcaldía Local de Fontibón y demás entidades del Estado colombiano; y (vi) dificultades en la gestión emocional y prácticas violentas por parte de víctimas del conflicto armado, hacia funcionarios del Estado.

Las acciones de construcción de paz en torno a la población víctima del conflicto armado que se esperan para el periodo 2025-2028 son: (i) Ubicación de un espacio físico para el encuentro de la población víctima de la localidad; (ii) Promoción de procesos de empleabilidad y fortalecer el capital semilla para la creación y fortalecimiento de emprendimientos y Mipymes que permitan generar recurso y oportunidades laborales, en aras de contribuir a la estabilización socioeconómica de las víctimas, como contribución a los procesos de reparación integral; (iii) estrategias para el fortalecimiento del conocimiento en las víctimas del conflicto armado, de las rutas de atención, orientación y reparación integral; fortalecimiento de la Mesa Local de Víctimas 2024-2027 en herramientas para su identificación, visibilización del liderazgo y acciones de memoria, y despliegue territorial; y (iv) fortalecimiento de la confianza de la ciudadanía víctima del conflicto, en la Alcaldía Local de Fontibón.

1.7. Sector Gobierno

El sector Gobierno en la relación de las líneas de Inversión y Conceptos de Gasto es un sector robusto y de injerencia en diferentes asuntos, entre los que se destacan las temáticas de acuerdos para poblaciones vulnerables, la línea que impulsa la administración central denominada Bogotaneidad, las líneas diferenciales étnicas, las organizaciones comunales e instancias de participación y los medios comunitarios y locales. A continuación, se desglosa aspectos de base relacionadas.

En torno a acuerdos, los que regularmente se plantean con vendedores informales, se destaca que según el Instituto para la Economía Social - IPES en su Boletín de vendedores informales caracterizados en Bogotá sobre 98.392 registros de vendedores informales caracterizados, se manifiesta que Fontibón alberga el 3,66% de las ubicaciones de las ventas informales de la ciudad, con representación de productos alimenticios (17,16%), prendas de vestir (14,53%), cigarrillos y confitería (13,88%) y bebidas (13,12%). Se estima que más del 39% de los vendedores en la ciudad no cuentan con Registro Individual de Vendedor Informal (RIVI) y que aproximadamente el 54% de los vendedores superan los 50 años.

Para el concepto de Bogotaneidad, es de resaltar que la localidad ya cuenta con el Laboratorio de Innovación Pública de Fontibón – HyntiLab, creado y reglamentado por el Decreto Local No. 12 de 2.024 que tiene como objeto desarrollar e implementar proyectos de innovación que promueven el mejoramiento de la capacidad institución de la Alcaldía Local de Fontibón, implementando buenas prácticas en los procesos y procedimientos administrativos de la entidad. Todo esto, mediante el fomento de la participación ciudadana y el ejercicio del control social en la localidad, la garantía del acceso y calidad de la información pública de la Alcaldía Local, el fomento de la articulación con actores sociales y económicos para mejorar la productividad y competitividad local, así como el gestionar de forma efectiva el conocimiento de la entidad. Las áreas planteadas del mismo, hace relación al fortalecimiento institucional, transparencia y acceso a la información, seguimiento a la inversión, gestión del conocimiento, gobierno abierto y

participación ciudadana. En concordancia con lineamientos de la Circular CONFIS 04 de 2.024 este será el foco principal de acción ya que dentro del concepto de gasto incluye el fortalecimiento a laboratorios y Red Innova.

Respecto a las líneas étnicas, la Dirección de Asuntos Étnicos de la Secretaría Distrital de Gobierno (DAE) en comunicación del día 30 de julio manifiesta la participación e incidencia de las comunidades en la localidad, en donde se destaca que en concordancia con la Encuesta Multipropósito de Bogotá – Cundinamarca sobre personas según autorreconocimiento étnico Bogotá localidad urbana a 2021 se contaba con 2.083 personas en comunidades negras, afrocolombianas, 73 personas de comunidades raizales, 1.399 de personas en pueblos indígenas, mientras que no se tenía comunidad palenquera ni pueblo Rrom o gitano. De igual forma, en torno a la injerencia de los mismos en la localidad se estima que las comunidades negras, afrocolombianas y los pueblos indígenas si tienen injerencia, pero que la comunidad raizal no la tiene. Lo que se determine para poder definir dentro del componente las metas aplicables.

En el contexto de las organizaciones comunales y de instancias de participación, actualmente la localidad cuenta con 68 Juntas de Acción Comunal (JAC) y 56 instancias de participación entre formales y no formales. Relacionado con las instancias de participación, 43 están formalizadas, 49 están activas a la fecha y representan diferentes temáticas entre las que se encuentran: a) Adulto Mayor, b) Ambiente, c) Comunicación, d) Cultura, Recreación y Deporte, e) DDHH y víctimas, f) Desarrollo Económico, g) Educación, h) Etnias, i) Familia, j) Infancia y Adolescencia, k) Juventud, l) Movilidad, m) Mujer y Género, n) Salud, y o) Seguridad y Gobierno.

Dentro de las principales preocupaciones expuestas dentro de los Encuentros Ciudadanos se pueden identificar que:

- Se denota una falta de capacitación y formación permanente en los campos normativos donde se generen incentivos para que haya una participación incidente, incluyente y decisoria, incluyendo propiedad horizontal derivado de deficiencias en los recursos y programas dedicados a la formación normativa y promoción de la participación efectiva en organizaciones sociales y de propiedad horizontal.
- Existe una falta de inclusión de las instancias de jóvenes, niños y grupos diferenciales, en parte por el insuficiente reconocimiento por parte de la Alcaldía y entidades correspondientes hacia los líderes y grupos comunitarios.
- Hay deficiencias en la implementación de los decretos y leyes con enfoques diferenciales, y falta de espacios adecuados para la participación comunitaria por que no se aplica a cabalidad el Decreto 606 del 2023, la Ley 1757 de 2015 y la Ley 1448 de 2011 con enfoques diferenciales.
- Debido a falta de financiamiento se pueden encontrar salones comunales y espacios comunitarios en mal estado.
- Se encuentra falta de procesos de formación permanente y pedagogía en la capacitación, y enseñanza técnica y profesional valorando el conocimiento ancestral, empírico, profesionalizando sus conocimientos en educación popular derivado de políticas educativas insuficientes y recursos limitados.
- Hay constante desconfianza en las autoridades por ausencia de transparencia en la toma de decisiones, lo que limita la participación y la incidencia ciudadana incluyente, decisoria y vinculante, desconociendo los enfoques diferenciales.
- Los jóvenes y la ciudadanía en general tienden a no involucrarse ni inciden en procesos democráticos, derivado de una falla en la formación y oportunidades para que los jóvenes y la ciudadanía comprendan y participen en procesos democráticos con enfoques diferenciales.
- Se identifica un espacio público lleno de vendedores informales que no permiten el libre tránsito de los peatones, derivado en parte por falta de medidas de control y regulación efectivas para ordenar y asegurar las áreas públicas, además de una falta de infraestructuras adecuadas para su comercio y control.
- Hay una falta de conciencia vial de los biciusuarios porque no respetan los andenes, señales de tránsito y a los peatones, derivado de una educación vial deficiente y falta de infraestructura adecuada para su libre movilización.

Entre los principales avances en materia de Gobierno a la fecha, se relacionan iniciativas en torno a la promoción de una democracia participativa a medida que se fortalece el tejido social mediante la involucración activa de los ciudadanos en la toma de decisiones y la gestión de los asuntos públicos. No obstante, es necesario seguir profundizando la participación ciudadana en diferentes ámbitos, tales como la planificación urbana, el presupuesto participativo, la gestión de servicios públicos y la resolución de problemas comunitarios, entre los que se pueden resaltar los espacios de encuentro y deliberación, la promoción de mecanismos de consulta y participación directa, así

como el fortalecimiento de capacidades y liderazgos locales. A continuación, se resaltan los principales puntos de acción, así como las principales apreciaciones y situaciones esperadas relacionadas con el cuatrienio 2025-2028:

Acuerdos de acción colectiva: En el año 2023 la Alcaldía Local de Fontibón realizó una caracterización interna de dos (02) de los puntos de mayor concentración de vendedores informales de esta UPZ, a decir: A. La Carrera 100 entre la Carrera 17ª y la Calle 23 h y B. los límites inmediatos de la Plaza de Mercado. El instrumento de la Alcaldía Local de Fontibón encuestó a 288 vendedores informales. Durante el 2024, se ha identificado un importante crecimiento de la presencia de esta población en varios sectores de la localidad. Si bien, la zona centro continúa siendo la zona que mayor concentración de la presencia de vendedores informales, el fenómeno ha cambiado y ya se encuentra una proliferación de las actividades de venta de alimentos en zonas residenciales. Actualmente se cuenta con la firma del acuerdo de acción colectiva para la organización de los vendedores informales del sector Fontibón Centro con el fin de conciliar el derecho al trabajo y mínimo vital de los vendedores informales, el disfrute y goce del espacio público de todos los ciudadanos y generar condiciones de seguridad, movilidad y solución de conflictos en el sector de influencia del sector Fontibón Centro, Localidad de Fontibón. Para el período 2025-2028, el objetivo se encamina en establecer necesidades particulares y fortalecer temas de injerencia pública, en donde se tenga en cuenta temas relacionados con procesos de formación y contribución a la inserción laboral y el manejo del espacio público. Es necesario robustecer el mapeo de las ideas de negocios y emprendimientos funcionales.

Iniciativas diferenciales: Se realizan diferencias iniciativas de forma diferencial, por ejemplo, en cultura, se han realizado 6 actividades distintas en el marco del enfoque diferencial étnico en procesos de formación y de financiación de proyectos, así como 1 evento cultural en el marco de la conmemoración del día de la afrocolombianidad durante los últimos años. Es de resaltar la búsqueda de incentivos económicos a pueblos indígenas (Misak-Misak, Pastos, Kichwua, Uitoto e Inga) en aras de respetar su cosmovisión, usos y costumbres, así como proyectos relacionados con las comunidades Negras, Afrocolombianos de acuerdo a las necesidades propias. Para el período 2025-2028, se resalta el tener un concepto de gasto propio, que no desliga de la transversalidad de los mismos y en el cual el objetivo, según lineamientos de la Dirección de Asuntos Étnicos de la Secretaría Distrital de Gobierno (DAE) en comunicación del día 30 de julio del presente año:

“Es importante que se tenga presente la densidad de la población étnica en las localidades al momento de definir el porcentaje de inversión que se destinará a este concepto, en el marco de la formulación del Plan de Desarrollo Local. Adicionalmente, se debe contemplar que la iniciativa de inversión local debe permitir desarrollar los ocho (8) componentes señalados en la definición del concepto, consignada en la batería de indicadores: I) medicina ancestral; II) reactivación económica; III) prácticas culturales propias; IV) fortalecimiento de capacidades para las mujeres, jóvenes y organizaciones étnicas; V) incorporación del enfoque étnico diferencial en programas y proyectos de los FDL; VI) conmemoraciones culturales; VII) procesos de formación de educación propia, de justicia propia y sociales, entre otras, y VIII) juegos ancestrales”

Fortalecimiento a organizaciones incluyendo participación: Se viene trabajando en el fortalecimiento de instancias de participación y JAC a través de capacitaciones y talleres de formación. Por ejemplo, en el último cuatrienio se capacitan 705 personas en procesos de formación para la participación, y solamente en el corte de 2023 se fortalecieron en total 165 instancias de participación y JAC. Para el período 2025-2028, el objetivo es continuar con el robustecimiento de las diferentes instancias de participación formales e informales.

Salones comunales: En el último periodo, se proyectó la intervención de 98 salones comunales, es de resaltar que, en ocasiones, los salones no se encuentran entregados al Distrito como bien de uso público, por lo cual, a pesar de haber un número considerable en la localidad, se reduce la cantidad de salones a intervenir, debido a que no cumplen con las condiciones de carácter jurídico para ser priorizados por el FDLF. Para el período 2025-2028, se espera continuar con el proceso de dotación con implementos tecnológicos y logísticos.

Nota: Se tienen líneas nuevas de inversión tales como Bogotaneidad y fortalecimiento a medios comunitarios y locales que no tienen acción directa en los últimos periodos.

1.8.Sector Hábitat

En concordancia con la Secretaría de Hábitat en el año 2.022 en condiciones de calidad de vida, 100% de los hogares cuentan con acceso a energía eléctrica, alcantarillado, acueducto, mientras que el 87,3% de los mismos tienen acceso a internet fijo o móvil. El 5,1% de estos se tienen en déficit total, mientras que 0,5% están en déficit cuantitativo y 4,6% en déficit cualitativo. En torno a uso de residuos, se evidencia un inadecuado el manejo de residuos sólidos urbanos ordinarios y peligrosos asociada a las actividades económicas industriales, comerciales y de servicios pues muchas de estas no tienen un seguimiento continuo de la autoridad ambiental, sumado a la falta de conciencia y desconocimiento de la ciudadanía.

Son múltiples los efectos contaminantes producto de la generación y acumulación de residuos sólidos que pueden estar presentes, afectando los componentes ambientales y los ecosistemas, en parte, dichos procesos de contaminación son causados por la población y su aglomeración en los centros urbanos pues existe una relación directa entre la comunidad, la practicas culturales, la generación y acumulación de estos, evidenciando que la relación ciudadanía – residuos. Para tener una referencia se plantea que a 2.022 en Colombia se producen diariamente cerca de 19.000 toneladas de residuos sólidos, solo en Bogotá según la Unidad Administrativa de Servicios (UAESP) se generan aproximadamente 7.000 toneladas de residuos al día, teniendo en cuenta la participación porcentual de Fontibón se puede estimar alrededor de 350 toneladas, los cuales son llevados para su disposición final al relleno sanitario Doña Juana, cifra que incrementa cada vez por el crecimiento exponencial de la población y el aumento de sus ingresos económicos. Es de resaltar la preocupación por la predominación del bajo nivel de separación por el grado de compactación y mezcla con otros residuos y/o sustancias en el sitio de disposición final, lo cual disminuye su posibilidad para incorporarlos en cadenas de aprovechamiento y reciclaje.

Dentro de las principales preocupaciones expuestas dentro de los Encuentros Ciudadanos se pueden identificar que:

- La falta de cultura en el tratamiento de basuras, así como la escasa conciencia sobre la separación y reciclaje de residuos, afectando la gestión adecuada de los mismos provoca que se tenga presencia de vectores como ratas y moscas.
- No hay aprovechamiento de los residuos orgánicos para transformarlos en abono, ya que hay una ausencia del fomento de la transformación de residuos orgánicos. Además de que no hay zonas directas de compostaje.
- Hay ausencia de programas más efectivos de reciclaje y gestión de residuos tanto a nivel institucional como comunitario, derivando en malos hábitos sobretodo de recolectores informales y acumulación de basuras que impactan la salubridad y generan vectores.

Entre los principales avances en materia de Hábitat a la fecha, se tienen acciones asociadas al manejo correcto de los residuos sólidos, con el fin de promover una gestión eficiente y sostenible de los mismos. Es clave el recordar, que es requerido la implementación de políticas y programas en torno a la reducción, reutilización, reciclaje y disposición adecuada de los residuos, todo ello, con el fin de minimizar el impacto ambiental y se promueva la salud pública. Es requerido que se profundicen los programas de sensibilización y capacitación, con el fin de gestionar integralmente los residuos sólidos. A continuación, se resaltan los principales puntos de acción, así como las principales apreciaciones y situaciones esperadas relacionadas con el cuatrienio 2025-2028:

Hábitos de consumo: En el último período, se estimó la capacitación de 1.900, en diferentes puntos de encuentro e instancias, tales como jóvenes en instituciones educativas, en propiedades horizontales, centros comerciales y a recicladores de oficio. Es de resaltar, que de igual manera se entregaron dotaciones a recicladores, se dio instalación de puntos ecológicos en instituciones educativas y composteras domiciliarias a personas beneficiarias de la capacitación. Es de resaltar que las capacitaciones son de gran relevancia para el adecuado manejo de residuos y que la educación que se le brinda a la comunidad es bien recibida y apreciada, además, que la localidad de Fontibón se encuentra en un auge creciente de conjuntos residenciales, lo que significa mayores esfuerzos en capacitar esas poblaciones para que las zonas aferentes a los conjuntos no sean puntos críticos de residuos, como también al comercio formal e informal creciente. Finalmente, la problemática creciente a los puntos críticos de residuos establecidos por Ciudad Limpia se debe a la disposición ilegal de residuos mixtos por volquetas o carreteros, generando zonas de inseguridad, problemática ambiental, malestar en la comunidad, entre otros. Actualmente se tienen priorizados por Ciudad Limpia 36 puntos críticos en la localidad por lo cual se pide realizar esfuerzos interinstitucionales para trabajar sobre aquellos puntos y finalizar con la problemática, pero nada de esto se podrá

lograr si no se cuenta con las medidas policivas y sancionatorias que acompañen los trabajos que se realizan sobre los puntos críticos, es necesaria la acción policiva todo a que ya se han realizado bastantes actividades de sensibilización y limpieza.

Para el periodo 2025-2028, es clave el poder disminuir porcentualmente los puntos críticos identificados en la localidad, tener resultados sancionatorios y policivos en articulación con la Alcaldía Local de Fontibón y el operador de aseo Ciudad Limpia para que no se presenten reiteraciones de disposiciones ilegales de residuos, así como el continuar y fomentar la educación para la separación adecuada de residuos y el reciclaje en la localidad, abordando colegios, propiedades horizontales, Juntas de acción Comunal, comercio formal e informal, acentuando el trabajo que se ha realizado y procurando mantener las capacitaciones en la localidad. No olvidar, que es necesario fortalecer las rutas de reciclaje que cuenta la localidad, ayudando en la articulación de los recicladores de oficio hacia la comunidad, obteniendo un beneficio en la disminución de residuos no aprovechables de la localidad, evitando la mala recolección de los recicladores y el arrojo de basuras en los andenes en búsqueda del material aprovechable.

1.9.Sector Integración Social

Fontibón cuenta con varios programas de integración social diseñados para atender a las poblaciones vulnerables y mejorar la calidad de vida de sus residentes. Los programas incluyen apoyo alimentario, servicios de salud, educación y asistencia social. La cobertura de estos programas ha aumentado, con aproximadamente el 30% de la población beneficiándose de alguna forma de asistencia social (SDIS, 2024). Concretamente, Fontibón cuenta con 27 unidades operativas y una Comisaría de Familia.

Gráfico 6. Unidades Operativas SDIS – Fontibón

Proyecto	Servicios	Unidades operativas*
Comisarias de Familia	Comisarias De Familia	1
Discapacidad	Centros Crecer	1
	Centros Integrarte Atención Interna	1
Infancia	Casas De Pensamiento Intercultural	1
	Centro Amar	1
	Jardín Infantil Nocturno	2
	Jardines Infantiles	9
Juventud	Casas De La Juventud	1
Migrantes	Integracion Y Los Derechos Del Migrante, Refugiado Y Retornado	1
Nutrición	Comedores Comunitarios	5
Procesos territoriales	Centros De Desarrollo Comunitario - Cdc	1
	Subdirección Local Para La Integración Social	1
Territorios cuidadores	Respuesta Social	1
Vejez	Centro Día Casa De La Sabiduría	1

Fuente: Secretaría de Integración Social (2024)

De los más de 400 mil habitantes, el 9,3% de la localidad se encuentra en situación de pobreza extrema. De acuerdo con el SISBEN Fontibón cuenta con 21.244 personas vinculadas a los cuatro grupos, siendo el grupo C (vulnerabilidad) el de mayor participación con un total de 46,5%.

Gráfico 7. Población por grupo SISBEN - Fontibón

Grupo Sisbén	Bogotá ⁴		Fontibón ⁴	
	Personas	%	Personas	%
Grupo A (Pobreza extrema)	82.331	7,9%	1.979	9,3%
Grupo B (Pobreza moderada)	321.137	30,6%	7.082	33,3%
Grupo C (Vulnerabilidad)	484.821	46,2%	9.884	46,5%
Grupo D (No pobre no vulnerable)	160.271	15,3%	2.299	10,8%
Total	1.048.560		21.244	

Fuente: SDP (2023). Base de Datos Sisbén. Corte a 04 diciembre de 2023

La primera infancia de la localidad (0-5 años) está compuesta por 25.050 niñas y niños que es un 6,2% de la población total de la localidad (2023), de los cuales 204 niñas y niños son víctimas de violencia intrafamiliar, 350 se encuentran en pobreza extrema y 870 en pobreza moderada.

La infancia de la localidad (6-13 años) está compuesta por 34.685 niñas y niños que es un 8,6% de la población total de la localidad (2023), de los cuales 341 niñas y niños son víctimas de violencia intrafamiliar, 477 se encuentran en pobreza extrema y 1.196 en pobreza moderada.

La juventud de la localidad (14-28 años) está compuesta por 92.163 jóvenes que es un 22,8% de la población total de la localidad (2023), de los cuales 483 jóvenes son víctimas de violencia intrafamiliar, 486 se encuentran en pobreza extrema y 1.800 en pobreza moderada.

La adultez de la localidad (29-59 años) está compuesta por 186.180 adultas y adultos que es un 46,2% de la población total de la localidad (2023), de los cuales 722 son víctimas de violencia intrafamiliar, 571 se encuentran en pobreza extrema y 2.514 en pobreza moderada.

La vejez de la localidad (60 o más años) está compuesta por 65.600 adultas y adultos que es un 16,2% de la población total de la localidad (2023), de los cuales 193 son víctimas de violencia intrafamiliar, 95 se encuentran en pobreza extrema y 702 en pobreza moderada.

A través de diferentes programas, durante 2023, se atendieron 47.422 personas únicas atendidas (PUA) en Fontibón.

Gráfico 8. Personas Únicas Atendidas (PÚA) por la SDIS en Fontibón en 2023

Proyecto	Servicio	PUA	VCA	Discapacidad	Migrantes	LGBTI
7564 - Comisarías de Familia	Comisarías de Familia	6.605	239	63	80	32
7730 - Población migrante	Servicio Para La Integración Y Los Derechos Del Migrante, Refugiado Y Retornado	2.732	8	7	2.668	54
7735 - Procesos territoriales	Centros de Desarrollo comunitario	1.236	47	104	31	16
	Tiempo Propio Para Personas Cuidadoras	165	2	1	6	
7740 - Juventud	Casas De La Juventud	1.577	93	11	28	72
	Parceros Por Bogotá	485	39	11	2	24
7744 - Infancia y adolescencia	Arte de cuidarte-te	132	2	4	7	-
	Centro Amar	180	9	1	71	-
	Creciendo juntos	863	16	3	15	-
	Estrategia de participación infantil	62	-	-	24	-
	Jardines infantiles	1.912	25	4	67	-
7745 - Nutrición	Comedores comunitarios	1.822	155	65	91	8
	Compromiso por una alimentación incluyente	251	60	19	-	3
7749 - Territorios cuidadores	Gestión del riesgo	52	1	-	5	6
	Respuesta social	521	75	25	134	11

Proyecto	Servicio	PUA	VCA	Discapacidad	Migrantes	LGBTI
7752 - Familias	Prevención violencia intrafamiliar y violencia sexual	397	25	19	6	4
7753 - Maternidad y la paternidad temprana en Bogotá	Prevención de la maternidad y paternidad temprana en Bogotá	596	41	1	4	13
7756 - LGBTI	Casas LGBTI	92	1	2	4	27
7757 - Habitabilidad en calle	Servicio móvil de abordaje territorial para el fenómeno de habitabilidad en calle.	274	8	11	15	5
7770 - Vejez	Modalidades anteriores al 7770	8		4	-	-
	Apoyos económicos para la persona mayor	2.266	101	95	-	10
	Servicio Bogotá te acompaña en la vejez	43		8	2	
	Servicio social Centro Día	1.329	35	36	6	7
7771 - Discapacidad	Bogotá te cuida en casa	13	1	1	-	-
	Bono canjeable por alimentos para personas con discapacidad	579	33	183	-	6
	Centros Avanzar	48	3	48	5	-
	Centros Crecer	139	8	139	12	-
	Estrategia de fortalecimiento a la inclusión	40	2	39	-	2
	Centros Integrarte atención Interna	88	5	87	2	-
7918 - Transferencias monetarias	Estrategia de Ingreso Mínimo Garantizado	28.545	1.884	1.590	101	36

Fuente: Secretaría de Integración Social (2024)

Dentro de las principales preocupaciones expuestas dentro de los **Encuentros Ciudadanos** en materia de familia y protección a la infancia se pueden identificar que:

- Insuficiente apoyo y recursos destinados a programas de seguridad alimentaria en la localidad principalmente en personas mayores e infancia
- Familia o personas con pérdida de ingresos que se encuentren en riesgo o situación de inseguridad alimentaria sin acceso a salud, educación y vivienda
- Deficiencia de recursos para las conmemoraciones asociadas a personas mayores
- Maltrato, negligencia y abandono hacia la persona mayor en contexto familiar y social

A través de la información recopilada en los Encuentros Ciudadanos asociada al tema de Integración Social en Fontibón se busca fortalecer el bienestar integral de las familias y garantizar un entorno seguro y propicio para el desarrollo sano y feliz de los niños y niñas en la comunidad. Estas propuestas están dirigidas a financiar programas y servicios que promuevan la protección de los derechos de la infancia, la prevención de la violencia intrafamiliar, la promoción de la crianza positiva y el apoyo integral a las familias en situación de vulnerabilidad. Se espera que, mediante la asignación adecuada de recursos financieros a estos conceptos, se construyan vínculos familiares más fuertes, se reduzcan los riesgos sociales y se promueva el bienestar emocional y físico de los niños, contribuyendo así al desarrollo humano y social de Fontibón.

En este sentido, la localidad ha identificado unos desafíos, oportunidades y recomendaciones para tener en cuenta en la vigencia 2025 a 2028. Esto incluye ampliar la cobertura de programas sociales, fortalecer los servicios de atención integral mejorar la coordinación comunitaria, asegurar el acceso universal a servicios: y expandir programas infantiles y juveniles. A continuación, se detalla un poco más la situación identificada en los principales temas del sector integración social, identificando el diagnóstico de la localidad a 2024 y la situación deseada a 2028.

Subsidio C 1480 personas se encuentran recibiendo el apoyo tipo c por valor mensual de \$130.000 para un total mensual de \$192.400.000. 34 talleres con aforo de 40 personas mayores desarrollados en espacio público como Salones comunales, Casa Cultura, Antigua JAL. Personas mayores con canal de dispersión bancarizado. Poder garantizar el espacio de talleres en junio 2024 no se otorgó el préstamo del CADE Zona Franca quedando 350 personas mayores sin espacio dado que venían asistiendo allí hace varios años.

Transferencias Monetarias Condicionadas (TMC) – Parceros por Bogotá, según el diagnóstico presentado en 2023 por la Secretaría Distrital de Planeación Distrital -SDIS, Parceros por Bogotá logro impactar de manera positiva a la población juvenil fontibonense, la Alcaldía Local invirtió cerca de \$2.334.400.000 para el beneficio de 689 jóvenes, quienes además de recibir Transferencias Monetarias Condicionadas -TMC-, durante su participación en el programa, accedieron a una oferta interinstitucional que permitió el ingreso a la educación superior, a oportunidades de empleo y/o fortalecimiento de emprendimientos, además de, tener una ruta psicosocial enfocada en la prevención de las Violencias Basadas en Género -VBG-, prevención de embarazo y maternidad y/o paternidad temprana, salud mental y orientación vocacional, un enfoque que a futuro permitirá encontrar avances significativos en la lucha contra la violencia intrafamiliar y otras violencia y carencias encontradas en la población juvenil. Si bien, la meta según CONFIS era de 594 jóvenes para las vigencias 2023 y 2024 (importante aclarar que este programa no estuvo en la localidad en vigencias anteriores), como se menciona, para el 2023 superamos tal cifra, pero para el 2024 actualmente estamos a la espera de decisiones de orden distrital y lineamientos del sector integración social.

A espera del nuevo modelo de TMC para jóvenes en el distrito, es importante que dicho programa siga con el enfoque psicosocial que traía Parceros por Bogotá, puesto que este incidió mucho en las realidades de los jóvenes en sus diferentes círculos afectivos, desde lo personal, lo familiar hasta lo comunitario. Es importante que se revise el instrumento de medición de vulnerabilidad que aplica la SDIS para el ingreso de los jóvenes a este tipo de programas pues, si se marcó una determinada falencia de este en el desarrollo de Parceros por Bogotá. Además, es importante que se revise las ofertas de empleo y educación que se ofrece de manera interinstitucional, dado que, en muchas ocasiones no responden a las necesidades e intereses propios de los jóvenes, no es ofrecer por ofrecer, se deben actualizar los diagnósticos con relación a las necesidades propias de los territorios donde habitan los y las jóvenes. Conociendo las capacidades y cualidades de los jóvenes de la localidad, se debería reforzar un componente artístico y cultural que permita a artistas, gestores culturales, deportistas entre otros, dignificar su labor, circular sus contenidos y potencializar sus procesos, no solo con apoyar emprendimientos, sino un fortalecimiento de base. Un enfoque que apueste por garantizar los derechos de las juventudes, construirá una sociedad donde las oportunidades no sean para unos cuantos, es por ello que si bien, los esfuerzos y logros obtenidos son significativos, debemos seguir direccionando las líneas de inversión a proyectos y/o programas que nos permitan tener unos logros más ambiciosos (en términos de atención), que fortalezcan el tejido comunitario de la localidad y respondan a otras necesidades propias de la juventud y sus territorios.

Ingreso Mínimo Garantizado (IMG): El efecto de esta estrategia desde 2021 sobre los índices de pobreza monetaria y pobreza monetaria extrema fue positivo, tanto en lo local como en lo distrital, lo que llevo a la administración distrital a mantener las transferencias monetarias durante todo el cuatrienio y hoy en día en 2024, es una estrategia definida

como política de gobierno de largo plazo y con carácter de permanencia. Esta estrategia se define como un esquema único de subsidios y contribuciones, que permite garantizar un ingreso mínimo a los hogares pobres o vulnerables residentes en Bogotá, con la finalidad de reducir los índices de pobreza monetaria y la feminización de la pobreza. En Fontibón, con una inversión de \$13.235.005.184, durante las vigencias 2021, 2022, 2023, se beneficiaron 28.767 hogares de los 30.000 establecidos en la meta plan; para 2024 la inversión llega a \$4.559.505.000 que beneficiaran cerca de 7.500 hogares.

Es relevante, mantener la atención a hogares vulnerables de la localidad, puesto que, la pobreza sigue siendo una problemática social en la ciudad de Bogotá en especial luego de la pérdida de ingresos derivada, entre otros aspectos, mayoritariamente por los efectos negativos de la pandemia por el COVID-19 que incrementó considerablemente la incidencia en pobreza monetaria y monetaria extrema en Bogotá. Actualizar la base maestra de hogares por atender y así seguir con las estrategias y otras que sean complementarias aumentando el número de beneficiarios.

Respecto al tema de violencia intrafamiliar y sexual se tiene que en el cuatrienio 201-2024, 4212 personas fueron vinculadas a las siguientes estrategias, que propenden por la prevención de la violencia intrafamiliar y violencia sexual en Fontibón:

- Formación en “Entornos Protectores y Territorios Seguros, Inclusivos y Diversos”. En toda la localidad, con énfasis en los colegios: Rodrigo Arenas, Antonio Van Uden, Integrado, Internacional, Costa Rica, Pablo Neruda y Villemar.
- Sensibilización en la estrategia "El cuidado se contagia". En los diferentes barrios de la localidad de Fontibón, Jardín Oso de Anteojos, Asociación Esperanza y Progreso, Jardín la Giralda y Jardín Manitos.
- Foro temático "El cuidado es el camino", temas relacionados al ciber acoso, manejo de emociones y pautas de crianza en el Colegio Costa Rica y Colegio Villemar.
- "Muro de la protección" El cual tuvo como eje central la prevención del trabajo infantil en la localidad de Fontibón. En el Salón Comunal Villemar.
- "Feria de la sexualidad" la cual tuvo como propósito prevenir los embarazos en edades tempranas, la prevención de enfermedades de transmisión sexual; en el marco de los derechos sexuales y reproductivos.
- Sensibilización en la jornada de posicionamiento del buen trato denominada "Carnaval del Cuidado por las Familias de Fontibón" llevado a cabo en el Parque el Centenario, en articulación con el Comité Operativo de las Familias de Fontibón.


Nota: 4.212 no es el número definitivo de personas vinculadas, teniendo en cuenta que no ha sido incluida la ejecución del CTO 410-2023, debido a que el operador no ha entregado los soportes físicos, ni los informes de actividades correspondientes a la ejecución contractual. El contrato se encuentra actualmente en ejecución.

El ideal sería orientar y/o sensibilizar a 7.772 personas en prevención de violencia intrafamiliar y/o violencia sexual. Nota: Esta cantidad de personas se establece con relación a las cifras emitidas por la Comisaría de Familia de la localidad de Fontibón, a partir de la cantidad de víctimas de violencia en el contexto familiar reportadas durante el 2023.

1.10. Sector Movilidad

Fontibón cuenta con una red de vías importantes que conecta el sector con el resto de Bogotá. En 2023, se han realizado varias mejoras en la infraestructura vial, incluyendo la ampliación de avenidas y la reparación de calles principales. Sin embargo, algunas vías secundarias y barrios periféricos aún enfrentan problemas de mantenimiento y congestionamiento. La red vial está en proceso de modernización, con proyectos en marcha para mejorar la calidad de las calles y avenidas. De acuerdo con la Secretaría Distrital de Movilidad (2023), en el primer semestre del año 2023 la localidad de Fontibón reportó 659 siniestros de tránsito, de los cuales el 91% fueron siniestros graves (al menos un lesionado o víctima fatal en el siniestro). Frente a la señalización, la Secretaría de Movilidad de Bogotá realizó las siguientes gestiones durante 2023:

Gráfico 9. Señalización Secretaría de Movilidad - Fontibón



Fuente: Secretaría Distrital de Movilidad (2023)

Vale la pena destacar la estrategia de ‘Al Colegio en Bici’ (ACB), hace parte del programa Niñas y Niños Primero, iniciativa liderada por las Secretarías de Movilidad y Educación de Bogotá que busca brindar espacios más seguros y eficientes para el desplazamiento diario de la población infantil de Bogotá desde y hacia las instituciones educativas. Actualmente el proyecto opera en 15 localidades de Bogotá de las 20 localidades de la ciudad.

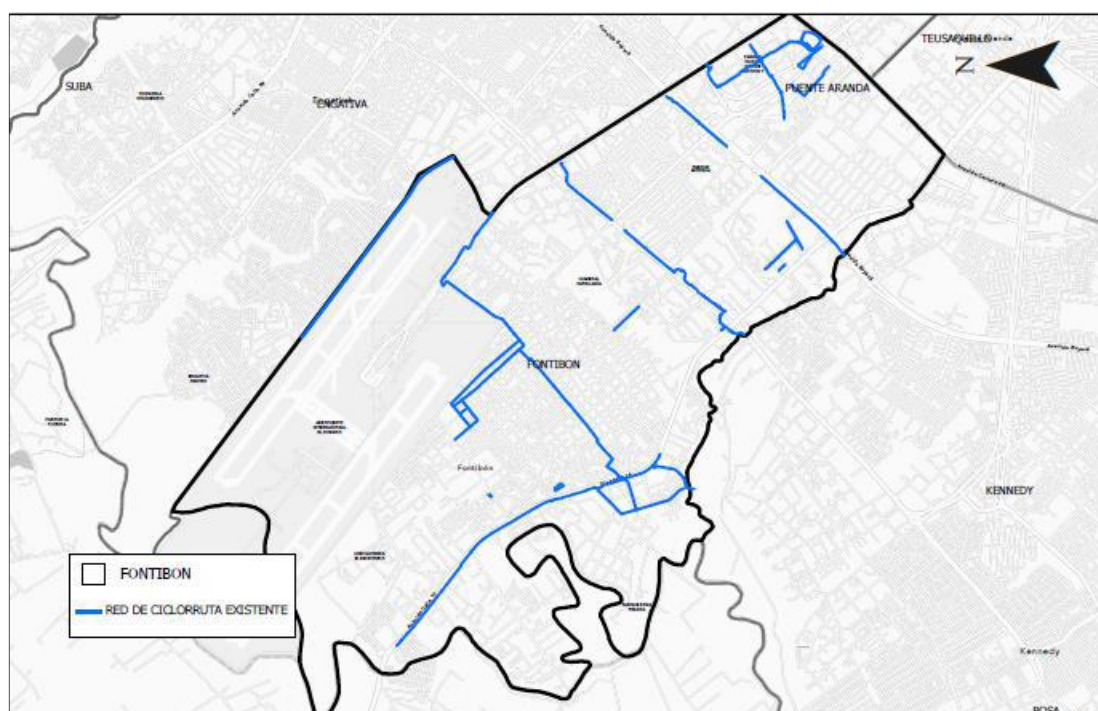
Para el caso de la localidad de Fontibón, esta iniciativa ha tenido las siguientes acciones clave:

- ACB operó en 9 instituciones educativas con 12 rutas de confianza.
- Guardacaminos se presentó a 32 instituciones, de las cuales 8 están en proceso de implementación.

En torno a los aspectos de infraestructura es clave el entendimiento de la disponibilidad, así como el estado de su infraestructura en torno a malla vial, ciclorrutas, el espacio público y el estado de parques, entre otros. De acuerdo con el Diagnóstico Local emitido por la Secretaría de Planeación (2024) se establece que:

- Para la malla vial local a junio 2023 en torno a la relación Km-carril, el estado se categorizaba en: 24,4% (Satisfactorio); 38,9% (Bueno); 13,1% (Justo); 7,8% (Pobre); 5,6% (Muy pobre); 3,9% (Grave); 6,3% (Fallado). Esto, reforzado con el boletín de reporte de la malla vial urbana de la localidad emitido por el Instituto de Desarrollo Urbano (IDU), en donde se afirma que Fontibón tiene 196,12 Km-carril de malla vial en estado pobre, grave y fallado, que requieren atención inmediata de la Alcaldía Local y el IDU, lo que representa aproximadamente el 24% de la infraestructura vial.
- Para las ciclorrutas a junio 2023 en torno a la relación de Km, el estado se categorizaba en: 11,4% (Satisfactorio); 86,8% (Bueno); 1,4% (Justo); 0,3% (Pobre). Esto toma relevancia cuando se entiende que aproximadamente el 12,1% de las personas que residen en la localidad se desplazan en Bicicleta.
- Hay un déficit de espacio público de calidad y debilidad en procesos pedagógicos sobre su uso y administración; bajo reconocimiento y apropiación aumentando el deterioro al espacio público. En cifras de 2022 el mismo se categorizaba en: 58,5% (Bueno); 30,9% (Regular); 10,6% (Mal), lo que conlleva importantes desafíos en torno al disfrute de la localidad.

Gráfico 10. Red Ciclo rutas localidad Fontibón



Fuente: Secretaría Distrital de Movilidad (2023)

Es de destacar el impulso dado a proyectos tales como a) Conservación de la Malla Vial Distrital y Ciclo infraestructura de Bogotá; b) Consolidación del programa niñas y niños primero para mejorar las experiencias de viaje de la población estudiantil de Bogotá; c) Implementación de señalización para mejorar las condiciones de seguridad vial, movilidad y accesibilidad en Bogotá; d) Implementar regulación semafórica en intersecciones de la ciudad. Los esfuerzos se deben redoblar, donde se deben atender los segmentos viales y los espacios, que, por diferentes factores, han presentado emergencias donde se ve afectada la movilidad y el disfrute de la localidad, que en reiteradas jornadas de protesta de la comunidad se denota el inconformismo con la problemática en nivel de movilidad, social y ambiental.

Dentro de las principales preocupaciones expuestas dentro de los **Encuentros Ciudadanos** en materia de movilidad se pueden identificar que:

- Infraestructura de espacio público insuficiente y sin elementos que garanticen accesibilidad. Espacio público no inclusivo y carente de mantenimiento y embellecimiento, generando entornos con percepción de inseguridad.
- Mal estado aceras, separadores y rampas, dificultando el tránsito de personas con discapacidad, con movilidad reducida, adulto mayor y transeúntes con coches de bebé que impiden su uso seguro y accesibilidad.
- Vías intermedias, locales y barriales en mal estado poniendo en riesgo la seguridad vial y la integridad de los actores viales dificultando la movilidad de la localidad.
- Ciclo infraestructura en mal estado poniendo en riesgo la seguridad vial y la integridad de los actores viales dificultando la movilidad de la localidad.
- Sustracción de materiales en andenes y senderos peatonales que deterioran la infraestructura y afectan su uso y falta de iluminación, señalización, demarcación y dotación en zonas verdes, parques y ciclorrutas lo que incrementa los riesgos de accidentes y la inseguridad.

A través de la información recopilada en los Encuentros Ciudadanos asociada al tema de movilidad en Fontibón se mejorará las condiciones de transporte y desplazamiento en la comunidad. Esto incluye la construcción y conservación de la malla vial, la implementación de elementos que garanticen la accesibilidad en el espacio público, y el embellecimiento de áreas urbanas. Por ende, se busca facilitar la movilidad de los ciudadanos, reducir los riesgos de seguridad vial y promover un entorno urbano más inclusivo y estéticamente agradable. La inversión en estos aspectos contribuirá a mejorar la calidad de vida de los habitantes de Fontibón y a fortalecer el desarrollo sostenible de la localidad.

En este sentido, la localidad ha identificado unos desafíos, oportunidades y recomendaciones para tener en cuenta en la vigencia 2025 a 2028. Esto incluye optimizar la infraestructura vial, mejorar la coordinación del transporte público, implementar medidas para reducir la congestión, expandir la infraestructura para ciclistas y peatones, fortalecer la seguridad vial ampliar la accesibilidad en el transporte, promover la sostenibilidad en el transporte. A continuación, se detalla un poco más la situación identificada en los principales temas del sector movilidad, identificando el diagnóstico de la localidad a 2024 y la situación deseada a 2028.

Espacio Público: Entre el 2021 y el 2023, se realizó la conservación de 6.639,07 metros cuadrados de espacio público peatonal asociado a la malla vial de la localidad, con recursos de la vigencia 2024, el FDLF plantea la construcción de 3645 metros cuadrados más mediante la ejecución de un contrato de obras de construcción derivados del contrato de consultoría No. 440 de 2020. En total, el FDLF ejecutó la conservación de 10.284,07 metros cuadrados de espacio público peatonal en el marco del Plan de Desarrollo Local 2021-2024

Malla Vial: Entre el 2021 y el 2023, se realizó la conservación de 11,55 Km-carril de malla vial de la localidad, con recursos de la vigencia 2024, el FDLF plantea la construcción de 1,09 Km-Carril y mediante acciones de conservación se intervendrán 0,97 Km-Carril para un total de 2,06 Km-carril intervenidos en esta vigencia. En total, el FDLF ejecutó la conservación de 13,61 km-carril en el marco del Plan de Desarrollo Local 2021-2024

Entre las principales dificultades se tiene que, durante la formulación de los proyectos de inversión para el mejoramiento y mantenimiento de la malla vial, el equipo técnico del FDLF realiza una inspección visual para dar un diagnóstico del estado de los segmentos viales a priorizar. Una vez suscritos los contratos, dichos segmentos pasan por una fase inicial de estudios diagnósticos y diseños, dentro de los cuales pueden presentarse situaciones en las que la intervención cueste más de lo presupuestado por la necesidad de cambio de redes hidráulicas o construcción de nuevos elementos para el funcionamiento de las mismas, motivo por el cual es necesario mediante un comité técnico, evaluar la intervención de dicho segmento ya que el Fondo no recibe apoyo por parte de la Empresa de Acueducto y Alcantarillado de Bogotá, teniendo en cuenta que las obras de intervención de redes hidráulicas no se contempla dentro del alcance de los contratos suscritos por el Fondo por misionalidad y teniendo en cuenta las metas establecidas en el plan de desarrollo para la localidad.

También es importante mencionar que en ocasiones la Secretaría Distrital de Movilidad genera nuevas observaciones a los planes de manejo de tránsito radicados, los cuales ya contaban con unas observaciones iniciales y las cuales ya se habían subsanado, lo que genera reprocesos y retrasos en los cronogramas de obra estipulados previamente, dado que es una actividad previa para el inicio de las obras.

Para 2028, se espera intervenir 10 Kilómetros-carril de malla vial urbana (local y/o intermedia) con acciones de construcción y/o conservación.

1.11. Sector Mujeres

La Secretaría Distrital de la Mujer en sus estudio sobre Política Pública de Mujeres y Equidad de Género en los años 2.023 y 2.022 basado en el cumplimiento de los 8 derechos priorizados desde el Decreto 166 de 2010: 1. Derecho a la paz y convivencia con equidad de género, 2. Derecho a una vida libre de violencias, 3. Derecho a la participación y representación con equidad, 4. Derecho al trabajo en condiciones de igualdad y dignidad, 5. Derecho a la salud plena, 6. Derecho a la educación con equidad, 7. Derecho a una cultura libre de sexismo y 8. Derecho al hábitat y vivienda digna, estableció una caracterización de las Mujeres en las localidades a la par que diagramo la línea de base – Diagnóstico de ciudad de la localidad de Fontibón.

Allí se establece que a 2.023 se estimaba una participación del 53,3% de la población con un total de 215.647 mujeres con distribuciones etarias según muestra de las mujeres puntualmente, así como la categorización entre diferentes variables de índole demográfico relacionados tales como estrato socioeconómico, estado civil, jefaturas de hogar, dependencia, orientación sexual, identificación étnica, personas cuidadoras, Registro Único de Víctimas (RUV) y reconocidas como víctimas del conflicto. Se resalta que la distribución por años de las mujeres mayores de edad se establece en relación a 21,0% entre los 18 y 28 años, 20,3% entre los 29 y 39 años, 33,3% entre los 40 y 59 años y 25,3% entre los 60 años o más, guardando relación directa con la distribución de la ciudad. Las mismas están

distribuidas por estrato socioeconómico en torno a 0,2% en estrato 0, 0,3% en estrato 1, 10,2% en estrato 2, 58,0% en estrato 3, 31,1% en estrato 4, 0,1% en estrato 5 y 0,2% de las cuales no se tiene información.

En cuanto, al estado civil, 41,7% manifiestan estar solteras, 20,4% no esta casada y vive en pareja hace más de 2 años, 16,7% se encuentran casadas, 11,7% son separadas o divorciadas, 7,5% son viudas y 1,9% no está casada y vive en pareja hace menos de dos años. 57,9% manifiestan ser mujeres jefas de hogar (5,7% puntos superiores al promedio de la ciudad. Respecto al índice de dependencia, se establece que hay 49 mujeres potencialmente dependientes (menores de 15 y mayores de 60 años) por cada 100 mujeres potencialmente productivas, en torno a la orientación sexual se entiende que el 0,5% de las mujeres se identifican como homosexuales o bisexuales, mientras que, en temas étnicos, el 0,7% se identifican como negras, mulatas o afrodescendientes y el 0,2% como indígenas. Se estima que a 2.022, 52.237 mujeres eran cuidadoras (75,8% del total en la localidad). Por último, 40,8% de mujeres se reconocen como víctimas del conflicto y están inscritas en el RUV, mientras que 5,1% de mujeres solo se reconocen como víctimas del conflicto.

De igual forma en torno a violencias, se establece un acercamiento desde el estudio de Secretaría de la Mujer a datos de referencia de violencia física, sexual, psicológica (en torno a frases humillantes, amenazas de ataque con armas o agentes químicos, impedimentos para encontrarse con personas y solicitud de imágenes o videos íntimos y amenaza de publicación), económica o patrimonial y el acoso sexual. Por ejemplo, se establece que 15,6% de las mujeres encuestadas aseveran haber sufrido violencia física en los años anteriores a su postulación, 7,3% violencia sexual y 6,2% violencia patrimonial. Regularmente, la persona agresora tiende a ser la ex pareja o la pareja actual. Las mujeres tienen una tendencia buena a denunciar los casos, aunque por regularidad tiende a no pasar más allá de una conciliación, algunas veces se tienen prohibiciones. Esto último, conlleva a desestimar la denuncia, ya que no se cree en la justicia, además de muchas veces no se sabe cómo actuar o simplemente tener vergüenza o humillación, pensar que se puede solucionar sin escalar los casos, entre otros. Es de resaltar que, Fontibón tiene el segundo porcentaje más bajo de mujeres que saben a dónde acudir en caso de ser víctimas de violencias.

Respecto a personas que se reconocen como pertenecientes a comunidades lesbianas, gais, bisexuales, transgénero e intersexuales (LGBTI), según el boletín No. 18 del Observatorio de la PPLGBTI, el cual presenta los resultados preliminares en relación con los Sectores LGBTI de la Encuesta Multipropósito 2017 y Biental de Culturas 2017 se encontró que en la localidad de 14.843 personas entrevistadas 108 manifestaron pertenecer a alguna de las comunidades LGBTI, distribuidas así: 87 de estas se reconocían como homosexuales, 15 como bisexuales, 5 como transgénero y 1 como intersexual, estimando una participación del 0,73%. En este sentido es pertinente manifestar, que, aunque el estudio da una idea parcial del reconocimiento generar conclusiones, se realizó con una muestra de apenas el 3% de la población de la localidad. A la fecha no se encuentra una caracterización oficial que atienda directamente a la identificación, por lo que es de recomendación la articulación con las entidades del sector central pertinentes para aunar los esfuerzos con el fin de trabajar en una caracterización fehaciente que permita en el mediano plazo tomar decisiones de impacto para los fontibonenses identificados en las comunidades LGBTI y sus necesidades.

Dentro de las principales preocupaciones expuestas dentro de los Encuentros Ciudadanos se pueden identificar que:

- Hay violencia contra mujeres y hombres en sus diferencias y diversidades de género debido a la ausencia de conocimiento acerca de los derechos inherentes a cada persona, además que, en parte, no se entiende que nadie puede ser objeto de clase alguna de discriminación.
- Hay ausencia de gestores para acompañar acciones de prevención, que puedan brindar cercanía, ya que se limita el apoyo efectivo a los cuidadores por falta de programas y recursos destinados a la formación y soporte a de gestores que trabajen directamente con los cuidadores.
- Las mujeres cuidadoras que son las principales en estos roles experimentan deterioro de su salud emocional sin el apoyo necesario, debido a falta de programas y recursos destinados a apoyar, empoderar y formar a las mujeres cuidadoras en sus roles.
- Hay una falta en la ayuda y oportunidades a mujeres cuidadoras en sus diferencias y diversidad, derivado de la insuficiencia de programas específicos y articulados que aborden sus necesidades emocionales y económicas.
- Hay ausencia de estrategias que permitan la participación de las mujeres en sus diferencias y diversidades en todos los escenarios que contemple la Política Pública de Mujer y Equidad de Género, reconociendo y

valorando sus capacidades, en parte por la falta de políticas y estrategias inclusivas que promuevan y valoren la participación de mujeres diversas en todos los escenarios.

Entre los principales avances en materia de Mujeres a la fecha, se han desarrollado acciones en torno al cuidado y prevención de las violencias contra las mujeres en Fontibón, que se promueva la equidad de género, la protección de los derechos de las mujeres y la construcción de una sociedad más justa e igualitaria. Es de resaltar que es necesario el implementar medidas efectivas para prevenir y abordar situaciones de violencia de género, así como brindar apoyo integral a las mujeres víctimas de estas violencias. A continuación, se resaltan los principales puntos de acción, así como las principales apreciaciones y situaciones esperadas relacionadas con el cuatrienio 2025-2028:

Prevención del feminicidio y la violencia de género: En el último período, se buscó vincular 1.250 personas en acciones para la prevención del feminicidio y la violencia contra la mujer. Además de que se procuró la realización de acciones en territorio que permitieran vincular a la ciudadanía en procesos de sensibilización con el propósito de dar a conocer aquellas violencias que se han normalizado a través del tiempo, las rutas de atención desde cada institución para acompañar y orientar a las ciudadanas en caso de ser víctimas de algún tipo de violencia y la posterior construcción del violentómetro. Se puede relacionar de igual forma, el desarrollo de encuentros con jóvenes pertenecientes al programa Parceros y encuentros con jóvenes de instituciones educativas. Para el período 2025-2028, es clave seguir con el abordaje de programas con alto impacto y repercusión en la población, por medio de diferentes metodologías que permitan desde la socialización de experiencias de las mujeres el reconocimiento de actos o acciones violentas en contra de ellas, en algunos de estos espacios se entregan agendas con rutas de atención y folletos.

Personas cuidadoras: En el último periodo, se estableció la vinculación de 1.260 mujeres cuidadoras a estrategias de cuidado, en torno acciones relacionadas con el desarrollo de un proceso investigativo-formativo en temas de cuidado, participación y cultura, así como el desarrollo de espacios de respiro relacionados con Zumba y Danza, Yoga y artes, entre otras. Para el periodo 2025-2028, es necesario el reconocer otras variables de cuidado y profundizar las acciones con impactos transversales con otros sectores.

Ejercicio de los derechos de las mujeres: En el último período, se adelantaron procesos relacionados con la vinculación de 4.374 mujeres para el ejercicio de derechos mediante diversas acciones, en donde también se involucran todas las diferencias, por ejemplo, en cuanto a sectores sociales LGBTI, se desarrolló un conversatorio denominado "Mujeres Líderes Incidiendo y Proponiendo en Fontibón", como actividad propuesta por el Consejo Consultivo LGBTI se desarrolló un espacio para dar a conocer a personas que pertenecen a los sectores la oferta institucional que se brinda en relación a la prevención de violencias; se realizan también pruebas rápidas como resultado de la articulación con el sector salud, en cuanto a la visibilidad transgénero se permitió reconocer las historias de vida de la población trans contada a partir de su cabello y de lo que esto ha significado para su vida, a la par que se desarrolló como acto simbólico la izada de la bandera Trans. Para el período 2025-2028, es necesario reforzar los acompañamientos relacionados con el ejercicio de los derechos de las mujeres, además de trabajar en torno al fortalecimiento de la autonomía económica de las mujeres, que ingresa dentro del concepto de gasto, lo que significa un avance en la lucha por la equidad de género.

Nota: Para el período 2025-2028 si es cierto que se tiene representación relacionada con el fortalecimiento de la autonomía económica de las mujeres, esta se da cohesión con el ejercicio de los derechos, y aunque es cierto que esto deriva de una lucha de las mujeres con el fin de ser un concepto y meta independiente, según lineamientos de la Circular CONFIS 04 de 2.024 esto no plantea de manera diferente.

1.12. Sector Salud

Fontibón dispone de una infraestructura de salud que incluye varios centros de atención primaria, hospitales y clínicas. En 2023, el sector cuenta con 1 Centros de Atención Primaria en Salud (CAPS) - Zona Franca Carrera 106 # 15A-32- y 1 hospital principal. Sin embargo, la buena salud de los habitantes de la localidad no solo depende de las

intervenciones médicas a los eventos de enfermedad que estos presenten, también está determinada por las circunstancias en que desarrollan su vida cotidiana, es decir, por sus condiciones de vida.

La ley 1751 de 2015 define los determinantes sociales de la salud como “*aquellos factores que determinan la aparición de la enfermedad, tales como los sociales, económicos, culturales, nutricionales, ambientales, ocupacionales, habitacionales, de educación y de acceso a los servicios públicos*”, y establece como deber del Estado “*adoptar políticas públicas dirigidas a lograr la reducción de las desigualdades de los determinantes sociales de la salud que incidan en el goce efectivo del derecho a la salud, promover el mejoramiento de la salud, prevenir la enfermedad y elevar el nivel de la calidad de vida. Estas políticas estarán orientadas principalmente al logro de la equidad en salud.*” (Ley 1751 de 2015 Estatutaria de la Salud, Artículo 9 y Parágrafo).

De acuerdo con la Secretaría de Integración (2024) como lo indica el siguiente gráfico, el aseguramiento en salud en 2023 fue alto en la localidad con un 97.5% (dato superior al reflejado en la ciudad), lo que destaca el trabajo realizado. No obstante, la cobertura no siempre garantiza la calidad del servicio, y se han reportado desafíos en el acceso a especialidades médicas y servicios de alta complejidad.

Hay que guardar especial cuidado con la tasa de mortalidad infantil por mil nacidos vivos que oscilaba en 7,9%, la prevalencia de desnutrición global en menores de 5 años que fue de 4,9%, y el embarazo adolescente entre los 10 y 14 años, así como entre los 15 y 19 años. Se han identificado algunos desafíos en el acceso a la salud, como la falta de personal médico y la saturación de los servicios de urgencias, por ello, se están esforzando para mejorar la calidad de la atención y ampliar la cobertura de los servicios para todos en igualdad, con especial atención a aquellos con discapacidad identificada, que según Secretaría de Planeación (2024) oscilan en un 14,5% de participación y que asciende a 2.169 personas certificadas en SadulData (2023).

Gráfico 11. Salud en Fontibón 2023



En cuanto a prevención y promoción de salud, en 2023, se han implementado varios programas de prevención y promoción de la salud en Fontibón, enfocándose en enfermedades crónicas, vacunación y salud mental.

Dentro de las principales preocupaciones expuestas dentro de los **Encuentros Ciudadanos** en materia de promoción, prevención e intervención en salud se pueden identificar que:

- Programas limitados: Ausencia de programas y servicios alternativos para personas con discapacidad, especialmente después de los 18 años. Personas con discapacidad no son integradas en diversas actividades y servicios comunitarios
- Sobrecarga de cuidadores: Cuidadores tienen exceso de trabajo y poco tiempo para participar en actividades que les permitan auto cuidarse.
- Consumo de SPA: Alta prevalencia de consumo entre las personas habitantes de calle, aumentando la vulnerabilidad y percepción de inseguridad entre la población. Ausencia de campañas educativas sobre el consumo responsable de sustancias psicoactivas y el riesgo de consumo de SPA en la primera infancia,

infancia y adolescencia. Falta de una plataforma de coordinación local para abordar y gestionar el problema del consumo de sustancias.

- Baja cobertura de programas: Los programas de ayudas técnicas no abarcan adecuadamente a toda la población necesitada. Escasez de dispositivos de asistencia disponibles para las personas con discapacidad.
- Falta de dispositivos tecnológicos: La población con discapacidad no tiene acceso a la tecnología asistida necesaria.
- Poco reconocimiento de la importancia de la medicina ancestral en los procesos de cuidado de la salud de las poblaciones étnicas. Ausencia de un espacio específico para el reconocimiento, la divulgación y la implementación de prácticas ancestrales de salud. Poca formación de sabedores de ejercicios de prácticas en salud.
- Falta de atención en enfermedad mental. Ausencia de programas de prevención de enfermedad mental en los diversos grupos poblacionales.

A través de la información recopilada en los Encuentros Ciudadanos asociada al tema de salud en Fontibón se busca mejorar la calidad de vida de la comunidad a través de medidas efectivas que fomenten la salud y prevengan enfermedades. El objetivo es implementar programas y actividades que eduquen a la población sobre hábitos saludables, faciliten el acceso a servicios médicos preventivos y promuevan la intervención temprana en casos de enfermedades. Se espera que, mediante la asignación adecuada de recursos financieros a estos conceptos, se logre una comunidad más saludable y resiliente en Fontibón, donde la prevención y la promoción de la salud sean pilares fundamentales del bienestar comunitario

En este sentido, la localidad ha identificado unos desafíos, oportunidades y recomendaciones para tener en cuenta en la vigencia 2025 a 2028. Esto incluye fortalecer la atención preventiva, ampliar la cobertura de programas preventivos y educativos, especialmente en áreas con alta densidad de población, para mejorar la prevención de enfermedades y promover estilos de vida saludables, ampliar la atención en salud mental, incrementar los recursos y servicios disponibles para salud mental, y asegurar su integración en la atención primaria para una respuesta más efectiva a las necesidades psicosociales, mejorar el acceso para la población vulnerable, fortalecer los programas y servicios dirigidos a la población vulnerable, garantizando una atención adecuada y especializada para adultos mayores y personas con discapacidad. A continuación, se detalla un poco más la situación identificada en los principales temas del sector salud, identificando el diagnóstico de la localidad a 2024 y la situación deseada a 2028.

Personas con discapacidad, cuidadores y cuidadoras, vinculados en actividades complementarias en salud: Durante las vigencias 2020-2023 se han beneficiado 100 personas anualmente y se espera durante el 2024 beneficiar 100 personas más. Durante el cumplimiento de esta meta el mayor reto ha sido poder realizar una búsqueda activa y vinculación de los cuidadores en las acciones. Para 2025-2028, se espera poder mantener la meta de 100 personas anualmente, pero se hace necesario el trabajo intersectorial con el objetivo de aumentar las estrategias de búsqueda activa y vinculación de los cuidadores en las actividades.

Sustancias Psicoactivas. En términos de SPA durante las vigencias 2021-2023 se han beneficiado a 111 personas respectivamente fortaleciendo los dispositivos de base comunitaria de la localidad frente a la prevención del consumo de SPA, se realizan acciones por medio del arte que también apuntan a prevenir el consumo en colegios. Se espera que para el próximo cuatrienio las acciones frente a la prevención del consumo de sustancias se fortalezcan y se mantengan dentro de la localidad, pues el consumo problemático de sustancias va en aumento.

Embarazo Adolescente. Para embarazo adolescente durante las vigencias 2021-2023 se han beneficiado 175 personas en cada vigencia por medio de acciones y estrategias para la prevención del embarazo adolescente como diálogo de saberes y a la salida nos vemos. Para el próximo cuatrienio se deben mantener las acciones para la prevención de embarazo y adicionalmente, realizar estrategias que promuevan una sexualidad consciente en toda la población.

Salud Mental. Desde el FDLF no se realizan acciones de promoción y atención en salud mental directamente no obstante, por medio de las acciones que se realizan para los cuidadores y cuidadoras y dispositivos de base comunitaria (SPA) se logran trabajar temas de salud mental. Sin embargo, los indicadores de violencia, suicidio y consumo de spa vienen mostrando un aumento durante estas vigencias lo que deja en evidencia la necesidad de realizar acciones de promoción y atención en salud mental.

Para el próximo cuatrienio es necesario implementar estrategias o acciones que brinden herramientas en salud mental en los territorios.

Acciones complementarias en Salud: En cuanto a acciones complementarias en salud, durante las vigencias 2021-2023 se han beneficiado a 127 personas anualmente por medio de acciones complementarias en salud física y nutricional, la participación es activa y los grupos disfrutan de estos espacios. Para 2025-2028 la meta no quedó priorizada para Fontibón, pero se recomienda continuar con los esfuerzos desde la localidad para atender las acciones de promoción de la salud física.

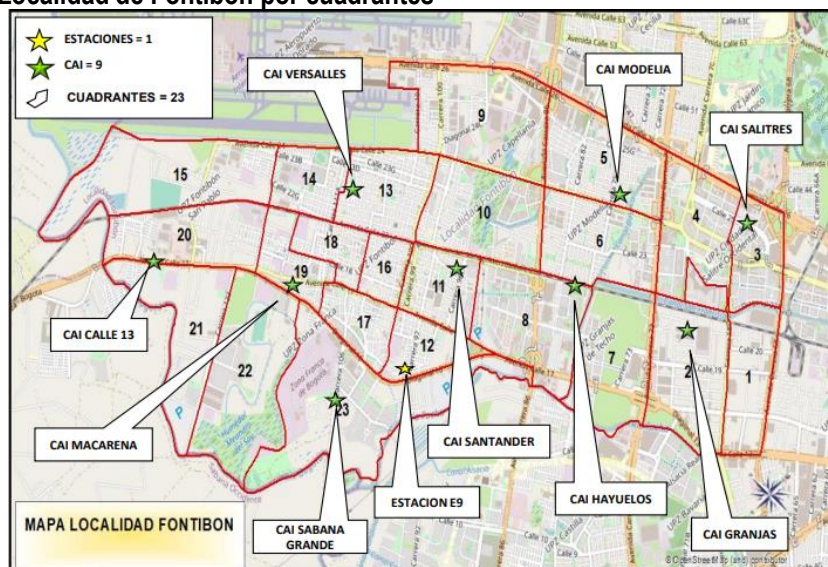
Dispositivos de asistencia personal: Para los dispositivos de asistencia personal, durante las vigencias 2020- 2023 se han beneficiado 580 personas a través de dispositivos de asistencia personal, se espera durante el 2024 poder beneficiar las personas faltantes para dar cumplimiento a la meta, adicionalmente tener en cuenta en el momento de la formulación las personas a beneficiar en cada vigencia de acuerdo con el recurso.

Para el cuatrienio la comunidad expresa la necesidad de aumentar las personas a beneficiar por medio de daps.

1.13. Sector Seguridad, Convivencia y Justicia

La seguridad y la convivencia es un tema de principal interés en la agenda de la ciudad a tal punto que el enfoque actual del Plan Distrital de Desarrollo (PDD) decanta la relevancia de prestar gran atención a las problemáticas relacionadas, muchas de las cuales Fontibón no es ajeno. Actualmente, la localidad de Fontibón policialmente se distribuye en un total de 23 Cuadrantes que son atendidos por una Estación, 9 CAI's activos (CAI Versailles, CAI Modelia, CAI Salitre, CAI Granjas, CAI Hayuelos, CAI Santander, CAI Sabana Grande, CAI Macarena) y 1 CAI sin ejercicio, tal como se observa en el Gráfico X. De igual manera, se cuenta a la fecha con 102 frentes y un estimado de 25 redes de cuidado.

Gráfico 12. Mapa Localidad de Fontibón por cuadrantes



Fuente: Estación de Policía de Fontibón

De igual forma, es necesario tener referencia de los hechos delictivos, para ello, se toman como referencia los datos presentados por la Policía de Fontibón en el marco de las mesas de concertación con proyección al 20 de julio (semana 30) del 2024, que se puede observar en el Gráfico X.

Gráfico 13. Datos de seguridad y convivencia de Fontibón años 2023 y 2024

ESTACION FONTIBÓN		ACUMULADO 2024				PROYECCION SEMANA	
DELICTIVO	TOTAL 2023	2023	2024	DIF.	%	30	FECHA HISTORICO 2023
HOMICIDIO	32	19	20	1	5%	0	12
LESIONES	729	362	368	6	2%	12	361
HURTO A AUTOMOTORES	142	70	78	8	11%	6	64
HURTO A MOTOS	148	89	103	14	16%	2	45
HURTO A RESIDENCIAS	344	192	187	-5	-3%	6	157
HURTO A COMERCIO	652	506	284	-222	-44%	15	368
EXTORSION	50	26	67	41	158%	1	-17
HURTO A PERSONAS	8015	4419	4023	-396	-9%	131	3992
HURTO A USUARIO DEL SISTEMA FINANCIERO	3	0	0	0	0.0%	1	3
HURTO A CELULARES	3097	2028	1136	-892	-44%	131	1961
HURTO A BICICLETA	568	320	261	-59	-18%	0	307
DELITO SEXUALES	145	90	100	10	11%	12	45
VIOLENCIA INTRAFAMILIAR	1248	536	1890	1354	253%	0	-642

ESTACION FONTIBÓN		ACUMULADO 2024				PROYECCION SEMANA	
OPERATIVO	HISTORICO 2023	2023	2024	DIF	%	30	HISTORICO JUNIO
CAPTURA FLAGRANCIA	1164	761	554	-207	-27%	32	1164
CAPTURAS ORDEN JUDICIAL	99	59	66	7	12%	0	33
MERCANCIA RECUPERADAS	485	327	224	-103	-31%	11	261
AUTOMOTORES RECUPERADOS	34	26	14	-12	-46%	0	20
MOTOS RECUPERADAS	45	29	24	-5	-17%	1	21
COCAINA (Gramos)	1223	1083	875	-208	-19%	0	348
BASE DE COCA (Gramos)	2679	1447	1486	39	3%	0	1193
BASUCO (Gramos)	9040	6053	6924	871	14%	660	2116
HEROINA (Gramos)	31	26	16	-10	-38%	0	15
MARIJUANA (Gramos)	18758	10145	18382	8237	81%	1250	376
ARMAS INCAUTADA ILEGALES	32	15	15	0	0%	1	17
ARMAS INCAUTADA CON PERMISO	4	2	4	2	100%	0	0
CELULAR RECUPERADO	130	97	66	-31	-32%	1	64
BICICLETA RECUPERADA	70	48	41	-7	-15%	1	29

Fuente: Estación de Policía de Fontibón

Es de relevancia que se tienen algunas modalidades principales, así como unos puntos priorizados de acción (los cuales no se presentan por temas de índole estratégico), tales como sicariato para el delito de homicidios, riñas para las lesiones personales, factor oportunidad para el hurto a bicicletas, comercio y personas, clásica para las extorsiones, atraco para el hurto a celulares, halado para el hurto a motos y vehículos, y violación de cerradura para el hurto a residencias.

Para esto, la Policía de Fontibón cuenta con un inventario de medios logísticos, tecnológicos y de armamento. Entre los medios logísticos se destacan 20 vehículos y 76 motocicletas. En los medios tecnológicos se cuenta con 15 cámaras en la Estación, 8 cámaras en los CAI y 170 cámaras de seguridad en calles y vías, 42 computadores, 115 radios, 77 PDA Samsung (A32). Mientras que en armamento se cuenta con 376 pistolas, 10 fusiles, 10 escopetas, 42 granadas no letales, 40 dispositivos electrónicos (taser), 379 esposas y 592 chalecos.

En cuanto a la aplicación total de Comparendos, en concordancia con la aplicación CNSCC de la Ley 1801 de 2016, la Estación de Policía de Fontibón a lo largo del año con corte al 21 de julio ha relacionado diversas órdenes de comparendo, la mayoría de información de estos se presenta desglosada en el Gráfico X. Es de resaltar que también se maneja el dato de que a 21 de junio se tenían 878 comparendos relacionados con pose de armas blancas.

Gráfico 14. Aplicación de comparendos CNSCC – Ley 1801 de 2016



Fuente: Estación de Policía de Fontibón

Es de resaltar la importancia de la participación ciudadana y el trabajo comunitario en la promoción de la seguridad, para ello la Alcaldía Local de Fontibón apoya mediante diversas iniciativas que buscan fortalecer la vigilancia y protección comunitaria en Fontibón. Estas acciones demuestran la preocupación de las autoridades locales por el bienestar de los residentes y su voluntad de abordar los desafíos relacionados con la seguridad en la zona. Por eso, se han proporcionado herramientas, kits, programas a los Frentes de Seguridad en diferentes barrios de la localidad, estas herramientas contienen elementos de alta tecnología diseñados para mejorar la seguridad en diferentes puntos estratégicos, como alarmas, reflectores y kits de avisos de marcación. Se espera que con el incorporamiento de estas medidas se ayude a crear un ambiente seguro y confiable para los residentes y con ello aumentar la percepción de seguridad en la comunidad. El trabajo aún es arduo en el tema.

Dentro de las principales preocupaciones expuestas dentro de los Encuentros Ciudadanos se pueden identificar que:

- Se tiene escasez de cultura ciudadana y sentido de pertenencia, lo que debilita la cohesión y responsabilidad comunitaria, debido a una pérdida de comunicación y solidaridad entre vecinos y miembros de comunidad, lo que produce una actitud individualista sin compromiso social.
- Hay inseguridad en entornos escolares y espacio público, lo que coloca en riesgo a estudiantes, personal educativo y actores de espacio público, ya que se tiene una presencia insuficiente de autoridad e instituciones, agregado a la falta de oportunidades e inclusión social que fortalece las actividades delictivas.
- Hay violencia contra mujeres y hombres en sus diferencias y diversidades de género debido a la ausencia de conocimiento acerca de los derechos inherentes a cada persona, además que, en parte, no se entiende que nadie puede ser objeto de clase alguna de discriminación.
- Se tiene presencia significativa de crimen organizado, derivado de una falta de acciones efectivas para neutralizarlo por la debilidad en la organización comunitaria, las fallas en la aplicación de justicia e inteligencia para investigar que favorecen la ilegalidad.
- Se tiene una insuficiencia de articulación comunitaria e institucional que mejore las condiciones de seguridad, ya que se carece de medios idóneos de comunicación entre comunidad, autoridades e instituciones, para recuperar la confianza con acciones y resultados eficaces.
- Se tiene una necesidad latente de mejora al mobiliario en las instalaciones de los CAI y estación de policía, ya que se viene asignando al recurso humano policial dotación de armas, equipo e insumos insuficientes para actuar con calidad en el territorio.
- Se cuenta con desconocimiento sobre canales, rutas y operadores de atención para casos de vulneración de derechos y solución de conflictos, ya que no se revela ni se da orientación clara sobre las distintas formas de

oferta institucional de justicia, ni de sus competencias, para que la comunidad responda pronta y adecuada a su necesidad en sus demandas.

- Existen barreras al acceso de justicia que impiden una adecuada atención oportuna de casos, porque se carece de procedimientos que faciliten la recepción de asuntos conflictivos, cercano al lugar de ocurrencia, con rapidez en intervención, que hagan asumible y eficaz la solución.
- Se identifica una ausencia de hábitos y cultura ciudadana que afectan la convivencia entre vecinos, esto, porque no se ha logrado construir redes de apoyo sólidas que generen espíritu solidario entre miembros de las comunidades, para consolidar normas sociales de aplicación legitimada entre ellos.
- El microtráfico y consumo de sustancias psicoactivas en espacios público viene aumentando la percepción de inseguridad, porque se ha incrementado el “uso recreativo de psicoactivos procesados”, que producen dependencia en sus usuarios y riqueza fácil a quienes manejan este negocio ilícito.
- Hay conflicto entre comunidad y trabajadores informales, lo que causa estigmatización por el uso inadecuado del espacio público, esto debido a una contradicción insatisfecha del derecho al trabajo e ingreso mínimo vital, sin el respeto al uso apropiado del espacio público propicia, lo que genera toda clase de malestar entre quienes forzosamente compartimos estos espacios con propósitos dispares.

Entre los principales avances en materia de Seguridad, Convivencia y Justicia a la fecha, se vienen desarrollando acciones que pretenden fortalecer la cultura ciudadana en torno a la seguridad, promoviendo la colaboración y la responsabilidad comunitaria, con el apoyo de programas de sensibilización y capacitación, junto con la presencia y control interinstitucional en espacios públicos, de modo que se logre mejorar la percepción de seguridad y el orden en la comunidad. Es necesario, dotar y mantener equipamientos que permitan el fortalecimiento de la seguridad y la justicia, así como establecer mecanismos institucionales para la resolución de conflictos comunitarios, promoviendo la paz y la convivencia entre los habitantes de Fontibón. A continuación, se resaltan los principales puntos de acción, así como las principales apreciaciones y situaciones esperadas relacionadas con el cuatrienio 2025-2028:

Cultura ciudadana en torno a la seguridad y dotaciones: La seguridad es tal vez una de las principales preocupaciones de los contextos locales. Así las cosas, las acciones de los gestores de seguridad en el período anterior, se desplegaron en tres estrategias: 1. Control de Aglomeraciones y Manifestaciones sociales, 2. Sensibilización en materia de gestión por la convivencia local y 3. Intervención en puntos críticos y riesgos en materia de seguridad. Es de resaltar, que, de igual manera, se trabaja en la resiliencia y la prevención de hechos delictivos desde la sensibilización en campañas educativas para prevención de delitos y comportamientos contrarios a la convivencia (se estima más de 2.300 ciudadanos vinculados en el último período) y dotaciones de kits de seguridad tales como alarmas, reflectantes, reflectores, la instalación de cámaras en puntos priorizados que ayuden a fortalecer la percepción de seguridad en la localidad a la vez que apoyan en la identificación de hechos delictivos, entre otros. Para el período 2025-2028 el reto es alto, por lo que se espera se aborde desde aspectos de mayor relevancia en cuanto a estrategias de seguridad y convivencia a través de gestores locales que permitan el uso y disfrute del espacio público, el robustecimiento de las dotaciones a organismos de seguridad y a equipamientos de seguridad y acceso a la justicia con acciones de fortalecimiento, operación, adecuación y/o dotación.

Acceso a la justicia: A pesar de que no era una meta tan amplia en el período actual, se resalta que se desarrollaron acciones de pedagogía para la prevención de actos en contra del buen ejercicio de la convivencia en más de 33 barrios intervenidos, es de resaltar el desarrollo de actividades de recorridos para seguimiento y caracterización de población migrante y habitantes de calle, las campañas y sensibilización en acceso a derechos en compañía de Secretaría de Integración Social, Secretaría de Seguridad, Convivencia y Justicia y comunidad, las jornadas de Facilitadores y acceso a la justicia en el auditorio de la antigua JAL, con presencia de la Casa de Justicia, la sensibilización mediante campañas educativas para prevención de conflictos comunitarios y comportamientos contrarios a la convivencia, la resignificación de espacios inseguros mediante la intervención parques y las charlas y acciones pedagógicas para rutas de acceso a la justicia y gestión de conflictos comunitarios. Para el período 2025-2028 se espera robustecer la implementación de estrategias locales de acciones relacionadas con diferentes mecanismos tales como los programas de abordaje de conflictividad escolar para la convivencia, las capacidades para la implementación de un enfoque restaurativo para la justicia y la convivencia, la resolución efectiva de conflictividades de manera integral en el sistema de justicia, las habilidades y capacidades para gestionar la convivencia constructivamente, las acciones pedagógicas del Código Nacional de Seguridad y Convivencia Ciudadana, la gestión de conflictividades y prevención de violencias y el cuidado del espacio público y del medio ambiente.

Nota: Para el período 2025-2028, el tema de Seguridad es prioridad de la Administración Distrital, por lo que es clave resaltar que se tiene profundización de los conceptos de gasto, sus metas e indicadores.

BIBLIOGRAFIA

- Alcaldía Local de Fontibón. (2021). Plan Ambiental Local de Fontibón 2021-2024. *Alcaldía Local de Fontibón*.
- Alcaldía Local de Fontibón. (2024). Decreto Local No. 12 de 2024. *Alcaldía Local de Fontibón*, 1-17.
- Alcaldía Local de Fontibón. (2024). Presupuesto. *Alcaldía Local de Fontibón*.
- Alcaldía Mayor de Bogotá. (2022). Estimativo de la abundancia y densidad poblacional de perros deambulantes en la localidad de Fontibón, Bogotá, Colombia. *Alcaldía Mayor de Bogotá*, 1-51
- Alcaldía Mayor de Bogotá, (2023). Decreto 572 de 2023. Recuperado el 31 de julio de 2024, de <https://www.alcaldiabogota.gov.co/sisjur/normas/Norma1.jsp?i=151658&dt=S>
- Cámara de Comercio de Bogotá (2007). *Perfil económico y empresarial localidad Fontibón*. Bogotá
- Concejo de Bogotá. (2023). Acuerdo 878 de 2023. Recuperado el 31 de julio de 2024, de <https://www.alcaldiabogota.gov.co/sisjur/normas/Norma1.jsp?i=136399>
- Concejo de Bogotá, (junio de 2024). Acuerdo 927 de 2.024 Por medio del cual se adopta el plan de desarrollo económico, social, ambiental y de obras públicas del distrito capital 2024-2027 “Bogotá Camina Segura”. Concejo de Bogotá. Obtenido de <https://sisjur.bogotajuridica.gov.co/sisjur/normas/Norma1.jsp?i=155699>
- Congreso de Colombia. (1991). Constitución Política de Colombia de 1991. Recuperado el 31 de julio de 2024
- Consejería Distrital de Paz, Víctimas y Reconciliación. Beneficios Otorgados 2023. Bogotá
- Consejo Distrital de Política Económica y Fiscal - CONFIS. (2 de julio de 2024). Circular CONFIS 04 de 2024. *Consejo Distrital de Política Económica y Fiscal - CONFIS*.
- Dirección de Asuntos Étnicos de la Secretaría Distrital de Gobierno. (30 de julio de 2024). Memorando 20243500237323 - Orientaciones Técnicas Concepto de Gasto Étnico en las Líneas de Inversión Local. *Dirección de Asuntos Étnicos de la Secretaría Distrital de Gobierno*, 1-6.
- Estación de Policía de Fontibón. (2024). Informe de Seguridad de Fontibón. *Estación de Policía de Fontibón*, 1-29.
- Función Pública. (1993). Decreto Ley 1421 de 1993—Gestor Normativo. Recuperado el 31 de julio de 2024, de <https://www.funcionpublica.gov.co/eva/gestornormativo/norma.php?i=106394>
- IDIGER. (junio de 2018). Caracterización General de Escenarios de Riesgo. *Fontibón - Consejo Local de gestión del Riesgo y Cambio Climático*, 11.
- Instituto Colombiano para la Evaluación de la Educación – ICFES (2022). *Categorías de desempeño en las Pruebas de Estado Saber*. Bogotá, Colombia.
- Instituto Distrital de Patrimonio Cultural (2024), *Fontibón, Ficha Local Sector Cultura, Recreación y Deporte*. Bogotá
- Instituto Para la Economía Social - IPES. (2023). Boletín de vendedores informales caracterizados en Bogotá. *Instituto para la Economía Social - IPES. Estudios Socio Económicos*, 1-14.

Observatorio de Desarrollo Económico. (20 de noviembre de 2019). Boletín Localidades Fontibón. *Observatorio de Desarrollo Económico Alcaldía de Bogotá*. Obtenido de https://observatorio.desarrolloeconomico.gov.co/sites/default/files/files_articles/boletin_fontibon.pdf

Presidencia de la República de Colombia. (1993). Decreto Ley 1421 de 1993. Recuperado el 30 de julio de 2024

Registro Único de Víctimas (2023). Población VCA por localidades. RUV Bogotá

Secretaría de Hábitat. (2022). Diagnóstico Fontibón. *Secretaría de Hábitat*, 1.

Secretaría de Hacienda de Bogotá. Infraestructura en Fontibón. Bogotá

Secretaría de la Mujer. (2022). Política Pública de Mujeres y Equidad de Género. Línea de base – Diagnóstico de ciudad Fontibón. *Secretaría Distrital de la Mujer*, 1-69.

Secretaría de la Mujer. (2023). Mujeres en las localidades y mujeres cuidadoras Fontibón. *Secretaría Distrital de la Mujer*, 1-32.

Secretaría de Planeación de Bogotá. (2021). Decreto 555 de 2021. POT – Plan de Ordenamiento Territorial Bogotá Verdece 2022-2035. *Secretaría de Planeación de Bogotá*

Secretaría de Planeación de Bogotá. (2024). *Localidad*. Obtenido de Modulo de Población DANE - Secretaría de Planeación de Bogotá: <https://sdpbogota.maps.arcgis.com/apps/MapSeries/index.html?appid=2ac7960e89eb44709bc2dcae1eb96fb9>

Secretaría de Planeación de Bogotá. (2024). Diagnósticos Localidades. Obtenido de *Secretaría de Planeación de Bogotá*: https://lookerstudio.google.com/u/0/reporting/28b8c2f0-3b82-4cfb-a945-acf85a9f75ed/page/p_oiaojqv2ed?s=rxtkiYlplmo

Secretaría de Planeación de Bogotá. (2024). *Lineamientos para la realización de encuentros ciudadanos y formulación de los PDL 2025-2028*. Obtenido de Secretaría de Planeación de Bogotá. Secretaría de Seguridad, Convivencia y Justicia de Bogotá. (2024).

Secretaría de Seguridad, Convivencia y Justicia de Bogotá. (2024). *Estadísticas y Mapas*. Obtenido de Secretaría de Seguridad, Convivencia y Justicia de Bogotá: <https://scj.gov.co/es/oficina-oaiee/estadisticas-mapas>

Secretaría Distrital de Cultura, Recreación y Deporte (2023). Retos y propuestas identificadas en los Diálogos Culturales Locales 2023. Bogotá.

Secretaría Distrital de Integración Social. (noviembre de 2021). Estrategia Territorial Integral Social - ETIS Localidad Fontibón. *Lectura Integral de Realidades Secretaría de Integración Social de Bogotá*, 1-118.

Secretaría Distrital de Integración Social – DADE (2023). Sistema de Información y Registro de Beneficiarios -SIRBE- Reporte de Unidades Operativas SDIS 2023.

Secretaría Distrital de Integración Social. (2024). Diagnóstico Local Fontibón. *Secretaría de Integración Social de Bogotá*.

Secretaría Distrital de Movilidad (2023) Informe preliminar Localidad Fontibón. Bogotá

Secretaría Distrital de Salud (2024). SaludData. Localidad Fontibón. Bogotá