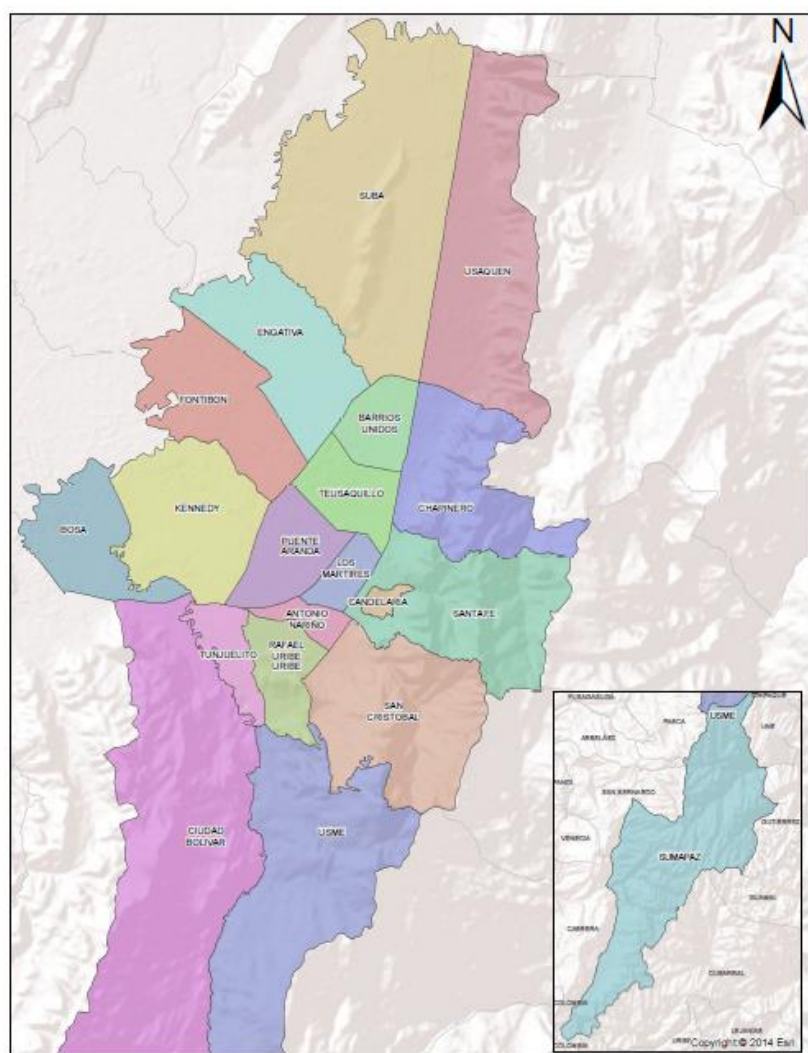


# INFORME DE RENDICIÓN DE CUENTAS

## LOCALIDAD DE FONTIBÓN

VIGENCIA 2016



**Secretaría Distrital de Planeación**  
Dirección de Planes de Desarrollo y Fortalecimiento Local

**Alcaldía Local de Fontibón**



ALCALDÍA MAYOR  
DE BOGOTÁ D.C.  
SECRETARÍA DE PLANEACIÓN

## CONTENIDO

1. MENSAJE DE LA ALCALDESA LOCAL	2
2. INTRODUCCIÓN	3
3. BALANCE GENERAL DE LOS PDL	4
3.1 BALANCE DE LAS METAS DE LOS EJES DEL PLAN	7
4. ANÁLISIS AGREGADO DE LA EJECUCIÓN PRESUPUESTAL	9
5. PRINCIPALES LOGROS 2016	11
6. ANEXO CONTRACTUAL DE LA VIGENCIA 2016	15

Carrera 30 N. 25 - 90  
Código Postal 111311  
Pisos 1,5,8 y 13  
PBX 335 8000  
[www.sdp.gov.co](http://www.sdp.gov.co)  
Info.: Línea 195



SC-CER259292



CO-SC-CER259292



GP-CER259293

**BOGOTÁ  
MEJOR  
PARA TODOS**

## 1. MENSAJE DE LA ALCALDESA LOCAL

Hace cerca de un año, tengo el orgullo de liderar en la Localidad, la gestión pública para el desarrollo del gran proyecto de ciudad que propone el Plan de Gobierno Bogotá Mejor para Todos. Un proyecto que nos invita a soñar a Fontibón como un territorio seguro y moderno, el lugar perfecto para alcanzar los sueños.

Día a día, en mi calidad de mandataria local, trabajo para lograr que Fontibón sea referente de liderazgo, unión y trabajo comunitario, promoviendo con entera responsabilidad y transparencia, desde las acciones de gobierno, la más óptima inversión de los recursos para que contribuyan efectivamente al mejoramiento de la calidad de vida de cada uno de los ciudadanos, agregando valor a la gestión pública y sumando voluntades del sector privado para potenciar el desarrollo sostenible de las comunidades.

Liderar el gobierno local en la apuesta por construir una Fontibón Mejor para Todos, implica garantizar en las distintas esferas del territorio, la articulación de acciones afirmativas interinstitucionales, que promuevan la consolidación de los escenarios de participación ciudadana y faciliten el ejercicio de control social de la gestión pública, contribuyendo a que la ciudadanía esté mejor informada sobre las decisiones de la Administración en el desarrollo del propósito misional.

Tenemos grandes desafíos para lograr de cara al 2020 que Fontibón sea ejemplo de comunidad despertando la admiración y el sentido de pertenencia de sus habitantes; una Localidad posicionada como segura e innovadora, con espacios para la recreación, con una infraestructura en la malla vial en buen estado adecuada para peatones y ciclistas, un transporte amable y sostenible, masivo, multimodal, rápido, cómodo y seguro. Con una sólida oferta institucional para que los jóvenes desarrollen todas sus potencialidades, una Localidad incluyente con el adulto mayor. Un territorio competitivo en el que existan las mejores condiciones para el ejercicio adecuado de la ciudadanía y su derecho a la participación democrática.

En garantía del cumplimiento de nuestra apuesta por el fortalecimiento de lo público y la democratización de la información como mecanismo de participación ciudadana, presentamos un informe ejecutivo sobre la gestión adelantada por la Alcaldía Local de Fontibón durante los últimos cuatro años de acuerdo a la ejecución de los programas propuestos en el Plan de Desarrollo Local, reafirmando el compromiso por contribuir en la transformación, avance y mejoramiento de Fontibón.

¡Bienvenidos!

JOHANNA PAOLA BOCANEGRA OLAYA  
Alcaldesa Local de Fontibón

## 2. INTRODUCCIÓN



Con el objetivo de informar a la ciudadanía sobre la gestión pública realizada durante el periodo 2013-2016, el presente documento contiene el Informe de Rendición Pública de Cuentas, en el cual se expone la ejecución y el seguimiento a la inversión realizada por la Alcaldía Local de Fontibón durante el cuatrienio, así como los logros obtenidos y los retos presentados en el marco de la implementación del Plan de Desarrollo Local “Bogotá Humana – Fontibón, diálogo social y concertación hacia una localidad más humana”.

Adicionalmente, con el fin de facilitar y promover el ejercicio de control a la inversión y recuperar la confianza ciudadana en las instituciones del gobierno de la ciudad, se presenta el Informe de Rendición de Cuentas a la ciudadanía, como un proceso transparente que contribuya a la consolidación de una democracia participativa en los temas referentes a la gestión pública.

En la primera parte del Informe se relaciona el Balance Presupuestal por cada uno de los Ejes del Plan de Desarrollo Local, a partir de los Programas y las Metas. En una segunda parte, se expone el Análisis Agregado de la Ejecución Presupuestal; y, en la última parte, se describen los principales logros de la Administración Local durante el año 2016, liderada por el gobierno Fontibón Mejor para Todos.

### 3. BALANCE GENERAL DE LOS PDL

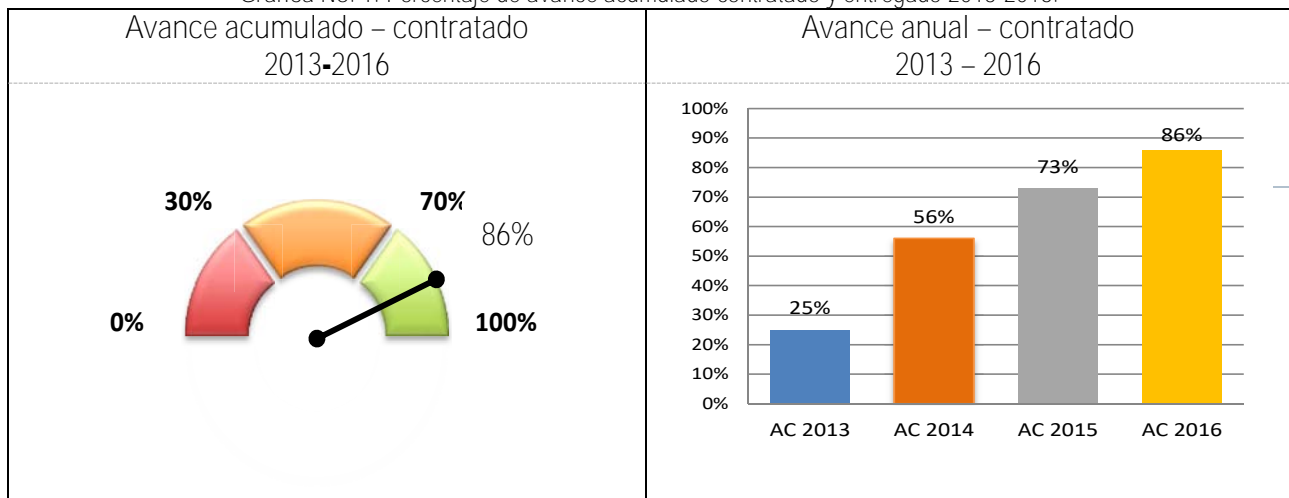
El avance del Plan de Desarrollo Local -PDL responde a un cálculo que tiene en cuenta la evolución de cada meta, programa y eje de acuerdo a la metodología de ponderación establecida en el anexo de aspectos metodológicos<sup>1</sup>. Se entiende que el avance se calcula con base en el periodo de vigencia del plan, es decir, cuatro años, por lo que para la vigencia 2016 el avance máximo esperado corresponde al 100%.

Dado lo anterior y como se muestra en los tacómetros que hacen parte de la gráfica 1 la localidad de Fontibón a 31 de diciembre de 2016 presentó un avance contratado del plan del 86%. Por su parte, en cuanto a los bienes y servicios entregados a esa fecha, el Plan presentó un avance del 85%.

Frente a la ejecución anual del PDL, se evidencia (según las barras verticales ubicadas en la segunda y tercera posición de la gráfica 1, al lado derecho) que el avance según lo contratado tuvo su mayor crecimiento porcentual en la vigencia 2014 con un 31% de incremento, mientras que el mayor avance conforme a los bienes y servicios entregados se presenta en la vigencia 2015 con un aumento de 38%.

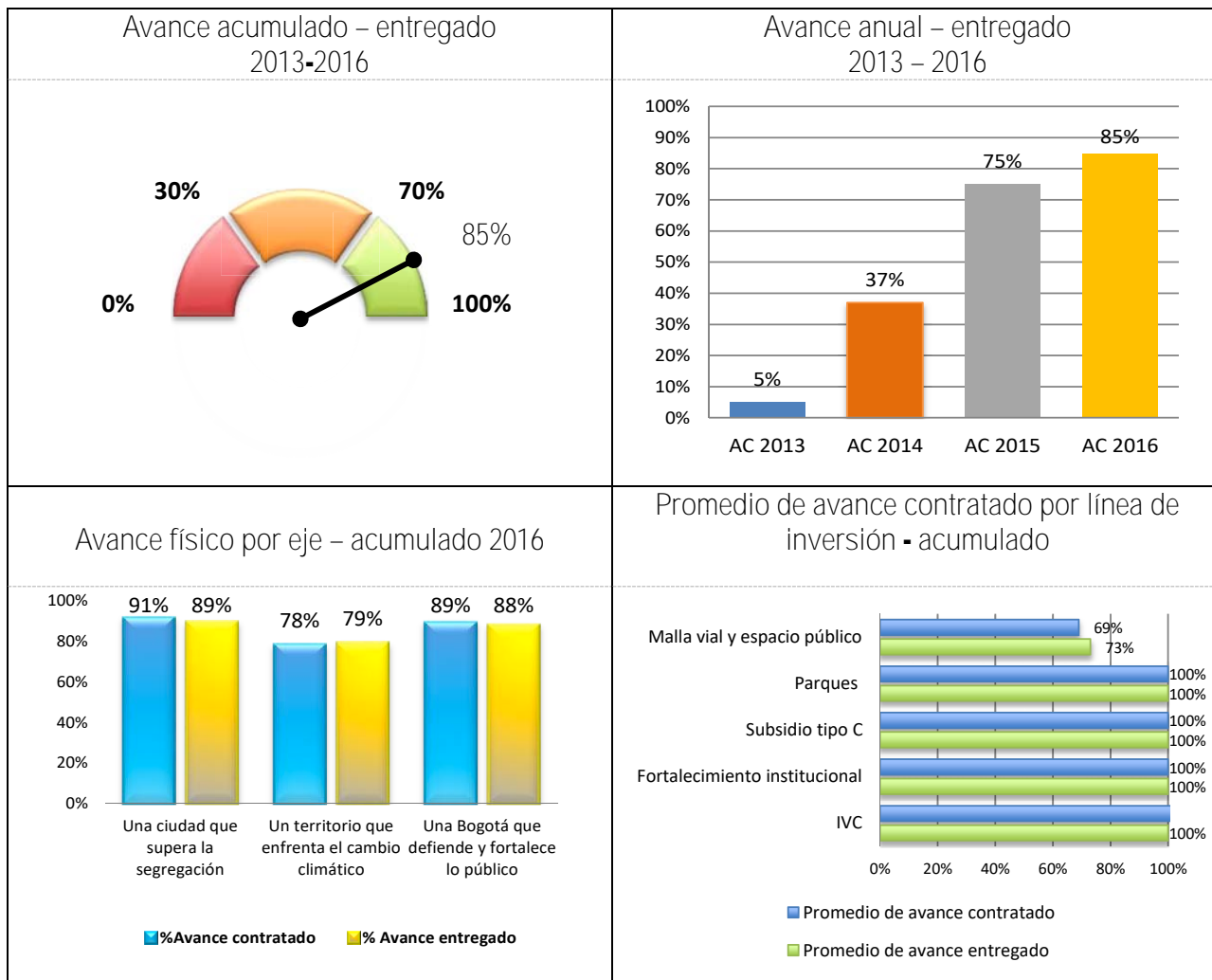
En lo que respecta a la evolución por ejes, se tiene que el mayor porcentaje de avance contratado, lo presentó el eje Una ciudad que supera la segregación (91%) seguido de Una Bogotá que defiende y fortalece lo público (89%), y Un territorio que enfrenta el cambio climático (78%). El mayor avance frente a los bienes y servicios entregados corresponde al eje Una ciudad que supera la segregación (89%).

Gráfica No. 1. Porcentaje de avance acumulado contratado y entregado 2013-2016.



<sup>1</sup>Ver anexo metodológico en el documento Balance PDL 2016.





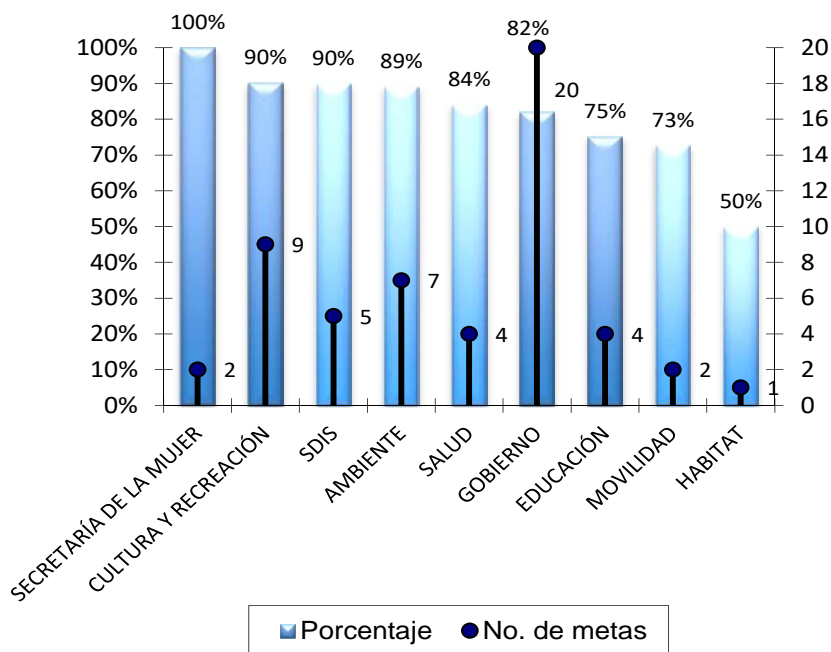
Fuente: Matriz Unificada de Seguimiento a la Inversión, Corte 31-12-2016

Finalmente, en lo relacionado con el avance acumulado de las principales líneas de inversión local, es de resaltar que en promedio las metas asociadas a las líneas de Subsidio Tipo C; Fortalecimiento Institucional; Inspección Vigilancia y Control IVC; y, parques presentaron un avance en promedio del 100%, tanto en lo contratado como en el bien o servicio entregado (barras horizontales de la gráfica 1).

Por su parte, la gráfica No. 2 ilustra porcentualmente, el avance en promedio de las metas del PDL asociadas a los sectores de la Administración Distrital, conforme al seguimiento según lo contratado a 31 de diciembre de 2016. Se destaca así que las 20 metas inherentes al sector Gobierno, tuvieron en

promedio un avance del 82%; las 9 metas asociadas al sector Cultura y recreación, un avance en promedio del 90%; y, las 7 metas asociadas al sector Ambiente, un avance en promedio del 89%.

Gráfica No. 2. Porcentaje promedio de avance acumulado por sector según lo contratado 2013 – 2016.



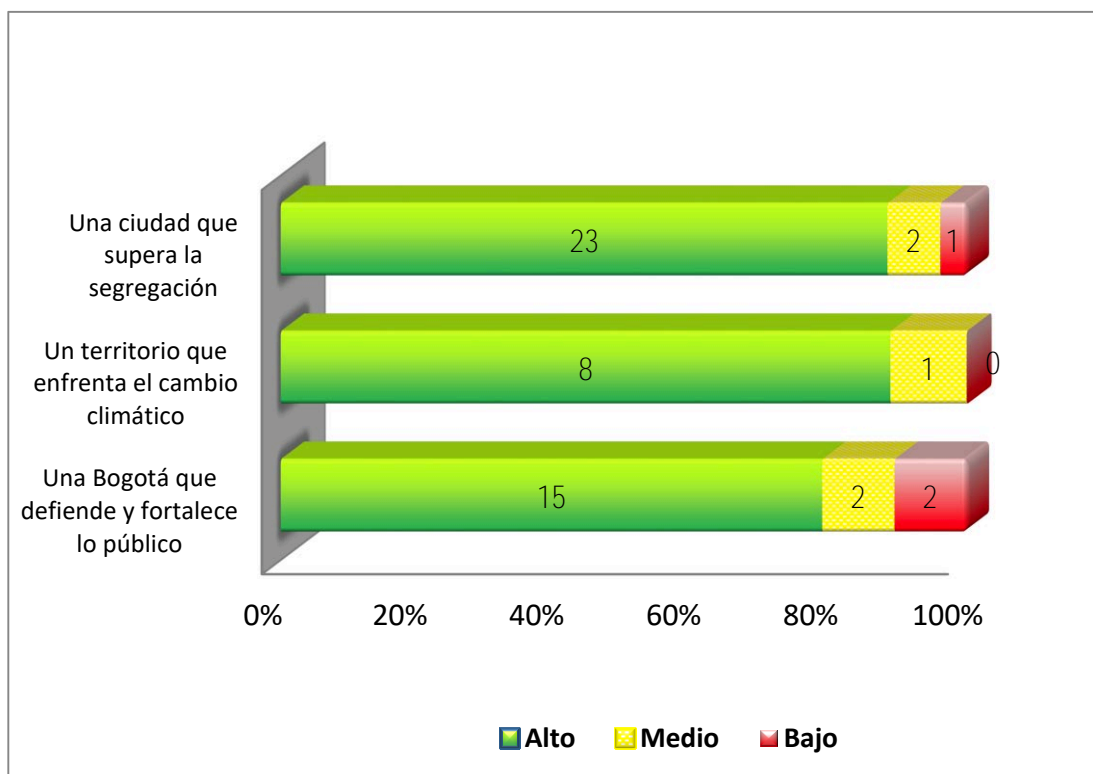
Fuente: Matriz Unificada de Seguimiento a la Inversión, Corte 31-12-2016

### 3.1 BALANCE DE LAS METAS DE LOS EJES DEL PLAN

La localidad de Fontibón cuenta con un total de 54 metas en el Plan de Desarrollo. Según los tres niveles de clasificación de avance de las metas del plan de desarrollo local, el nivel alto significa que tiene avance igual o superior al 70%, medio cuando su nivel de avance es mayor del 30% y menor del 70%, y el nivel bajo cuando el avance de la meta es menor o igual al 30%.

Del total de metas, 3 presentan un nivel de avance contratado bajo, 5 un nivel medio y 46 un nivel alto. En este sentido, el 94% de las metas presentan un avance contratado entre el nivel medio y alto.

Gráfica No. 3. Clasificación de metas PDL por nivel de avance según lo contratado 2013 – 2016.

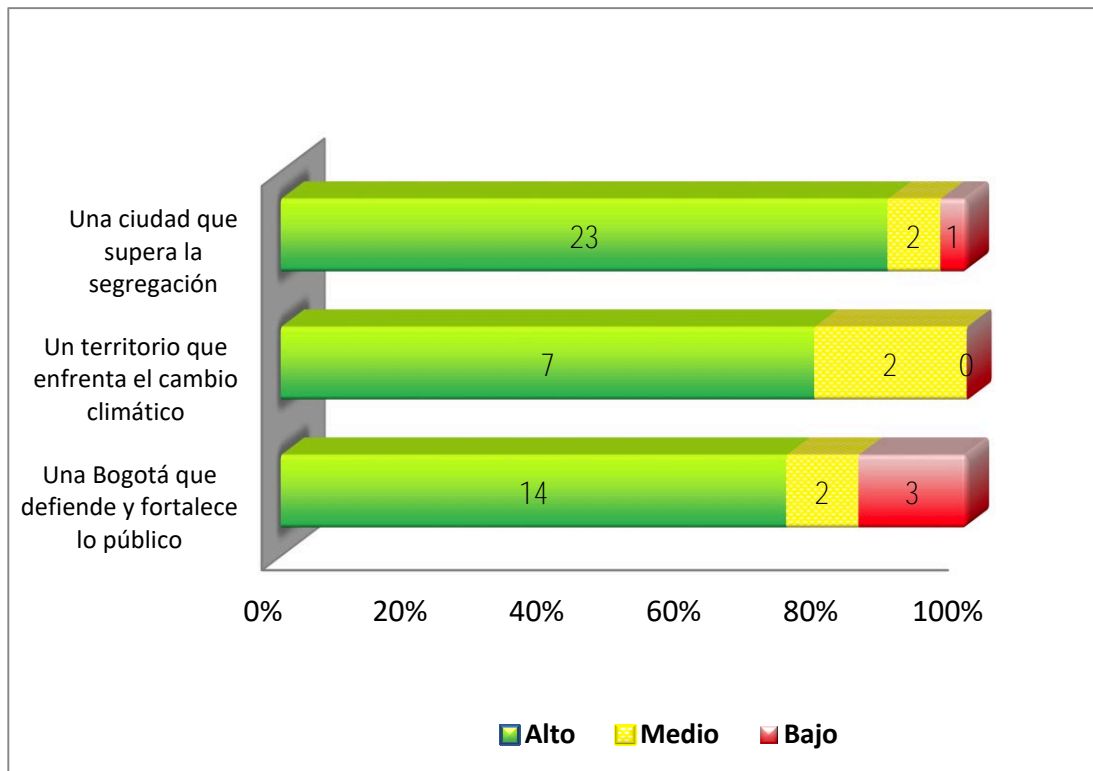


Fuente: Matriz Unificada de Seguimiento a la Inversión, Corte 31-12-2016



Para el caso del nivel de avance de las metas según lo entregado, se destaca que el 93% de las metas se encuentran en nivel medio y alto, en lo que respecta a la entrega efectiva de bienes y servicios.

Gráfica No. 4. Clasificación de metas PDL por nivel de avance según lo entregado 2013 – 2016.



Fuente: Matriz Unificada de Seguimiento a la Inversión, Corte 31-12-2016

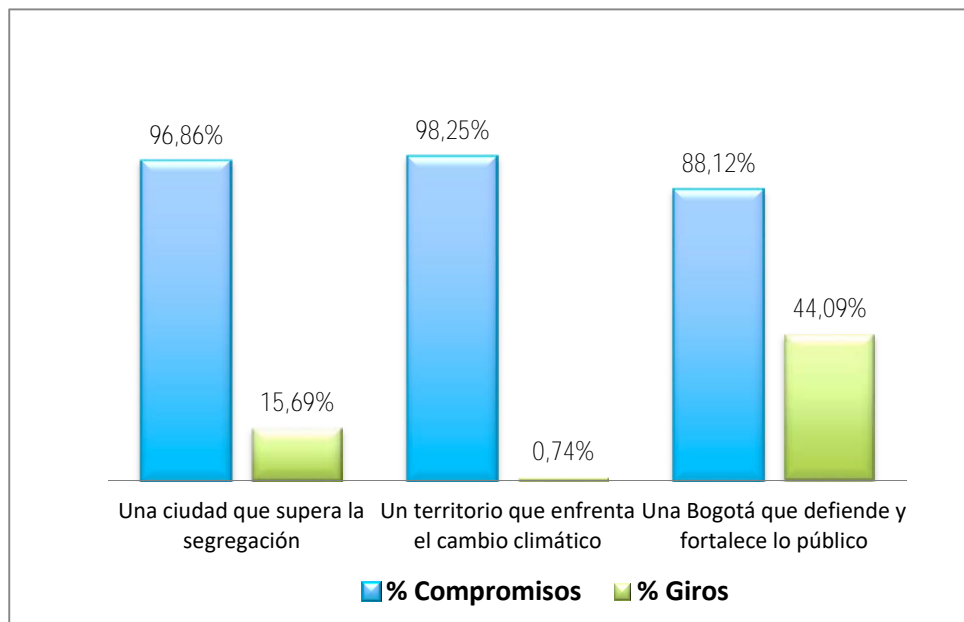
## 4. ANÁLISIS AGREGADO DE LA EJECUCIÓN PRESUPUESTAL

El análisis de la ejecución presupuestal para la vigencia 2016 se fundamentó en la información reportada por el sistema de Presupuesto Distrital (PREDIS) de la Secretaría Distrital de Hacienda.

La Alcaldía Local de Fontibón comprometió durante la vigencia 2016 la suma de \$21.253 millones para avanzar en los compromisos del Plan de Desarrollo. La mayor proporción de recursos de inversión que se comprometieron corresponde al eje: Un territorio que enfrenta el cambio climático con \$9.635 millones, seguido de Una Bogotá que defiende y fortalece lo público con \$6.662 millones y el eje Una ciudad que supera la segregación con \$4.956 millones.

Como se puede observar en la gráfica No. 5, Un territorio que enfrenta el cambio climático representa el eje con mayor diferencia porcentual entre los compromisos acumulados (98,25%) y los giros efectuados en la vigencia (0,74%).

Gráfica No. 5. Ejecución Presupuestal del Plan de Desarrollo por Eje. Diciembre 2016.



Fuente: PREDIS vigencia 2016

De acuerdo con la información presupuestal el 68,8% del presupuesto comprometido en el 2016 está representado en los temas de malla vial y espacio público (42,6%), parques vecinales y de bolsillo (2,2%), apoyo económico a persona mayor mediante entrega de subsidio tipo C (4,2%) y fortalecimiento institucional (19,8%).

Tabla No. 1. Ejecución Presupuestal por Líneas de Inversión.

No.	TEMA	Indicador unificado	Ejecución acumulada contratada 2013-2016	Ejecución acumulada entregada 2013-2016	Compromisos Dic 2016	Giros Dic 2016	Ejecución Presupuestal a Dic 2016 % de compromisos
1	Malla vial y espacio público	Km/carril de malla vial local recuperados y/o construidos	40	28	\$9.058.366.821	\$ 72.117.334	42,6%
		m2 de espacio público construidos y/o recuperados	23.300	31.677			
2	Parques	Parques vecinales y/o de bolsillo intervenidos	20	15	\$ 469.346.523	\$ 0	2,2%
3	Subsidio tipo C	Personas con subsidio tipo C beneficiadas	980	980	\$ 882.244.000	\$ 632.158.165	4,2%
4	Fortalecimiento institucional	Estrategias realizadas de fortalecimiento institucional	4	4	\$ 4.206.488.226	\$ 2.808.452.231	19,8%
		Ediles con pago de honorarios cubierto	9	9			
5	Otras inversiones				\$ 6.636.736.453	\$ 695.433.493	31,2%
Total presupuesto de inversión comprometido					\$21.253.182.023	\$4.208.161.223	100,0%

Fuente: MUSI y PREDIS vigencia 2016

## 5. PRINCIPALES LOGROS 2016

Los mayores logros de la administración durante el 2016:

□ Fontibón Segura

Conocemos muy bien las necesidades en seguridad de nuestros barrios y por eso hemos articulado una estrategia mancomunada con la Policía, la Fuerza Aérea y el Ejército Nacional que ha generado grandes logros, como lo es la reducción de lesiones personales en un 30%, hurto a automotores en un 27%, hurto a residencias en un 10%, hurto a personas en un 9%, atraco a taxistas en un 80% y fleteos en un 43%.

Pero, no nos quedamos solo en reducción de cifras, también hemos realizado un trabajo conjunto en los rincones con mayores problemáticas, desarrollando acciones preventivas, de sensibilización, presencia, disuasión y control en sectores como Cassandra, Bohíos, La Laguna, Planada, Puente Grande, entre otros.

Tabla No. 2 Comparativo Índice de Actividad Delictiva Localidad Novena

HECHO DELICTIVO	2015	2016	DIFERENCIA	%
Lesiones Personales	535	372	-163	30%
Hurto a Automotores	109	80	-29	27%
Hurto a Residencias	89	80	-9	10%
Hurto a Personas	1555	1408	-147	9%
Hurto a usuarios del Sistema Financiero – fleteo -	21	12	-9	43%
Hurto a Taxistas	5	1	-4	80%

Fuente: Cifras de la Policía Metropolitana de Bogotá

□ Conexión Comunitaria



Conexión Comunitaria es un espacio de diálogo implementado en la Localidad, dentro del plan de trabajo por gestión, liderado por la Administración en su voluntad por generar un relacionamiento directo con la ciudadanía. Esta estrategia acerca la Administración directamente a la comunidad y se convierte en un puente capaz de generar soluciones directas a las problemáticas de los habitantes de la Localidad.

Durante el 2016 realizamos 25 conexiones, atendiendo necesidades en seguridad, movilidad, inspección, vigilancia y control de más de 40 barrios, así mismo articulando las acciones interinstitucionales que se requieran en nuestro aporte por construir una Fontibón Mejor para Todos.

Estamos comprometidos con este proceso y esperamos el próximo año poder llegar a todos los barrios de Fontibón, escuchar sus necesidades y gestionar lo necesario para mejorar la calidad de vida de los habitantes.

□ Conexión Empresarial

Conocemos muy bien la importancia del sector Industrial, comercial y de servicios en nuestra Localidad y sabemos que nuestra comunidad necesita una mayor articulación entre estos sectores y nuestros barrios, es por eso que hemos ideado una estrategia ambiciosa que busca generar una agenda constante con las empresas. De esta gestión logramos realizar la mayor feria de empleo de la historia de Fontibón, en la que más de 10 mil personas participaron, llenando las más de 50 mil vacantes que ofreció el sector privado.





Nuestro proyecto va más allá que una Feria Laboral, por eso lanzamos Conexión Empresarial el pasado 13 de diciembre en el que lanzamos nuestra estrategia que busca generar alianzas para recuperar la Plaza Fundacional, el Parque Zona Franca y la Plaza de Mercado, entre otros.

- Recuperación de la Estación del Tren



Gestionamos con INVIAS la recuperación de uno de los más importantes iconos de la Localidad: La Estación del Tren. Recibimos un predio invadido de roedores, en mal estado estructural y totalmente abandonado, hoy entregamos a la Localidad un predio reformado, que soñamos convertirlo en un espacio cultural en el que los grupos artísticos de la Localidad tengan en donde ensayar, donde podamos proyectar películas totalmente gratis y en donde la recreación y la educación tengan un escenario de calidad.

- Inspección vigilancia y control

Operativos de Establecimientos de comercio.

Se realizaron 35 operativos, visitando 333 establecimientos, logrando el sellamiento de 27 de estos, por presencia de menores de edad y hallazgos de licor adulterado o de contrabando.

Recuperación Espacio público.

Luego de un trabajo dedicado para concientizar a los habitantes de Fontibón de la importancia del espacio



público, se logró la terminación de diversas actuaciones administrativas por medio de restituciones voluntarias y operativos de restitución recuperamos 39.619 M2 en sectores como Villa Beatriz, Parque Industrial, Montevideo, Nueva Tibabulles, Copava, Urapanes, Parque Bohios y Quintas de la Pradera, entre otros.

### Obras y urbanismo

Se realizó el trámite, gestión y decisión de cada una de las quejas, requerimientos y actuaciones administrativas que versan sobre infracciones al régimen de obras y urbanismo, permisos por amenazas de ruina, uso del suelo.

Es de destacar que para el año 2016:

- Se iniciaron 12 Actuaciones Administrativas y 420 Actuaciones preliminares.
- Se dictaron 82 resoluciones de fallo.
- Se efectuaron 1020 Visitas técnicas.
- Se realizaron 9 operativos por obras y urbanismo.



ALCALDÍA MAYOR  
DE BOGOTÁ D.C.  
SECRETARÍA DE PLANEACIÓN

## 6. ANEXO CONTRACTUAL DE LA VIGENCIA 2016

Ver Anexo No 1.

Carrera 30 N. 25 - 90  
Código Postal 111311  
Pisos 1,5,8 y 13  
PBX 335 8000  
[www.sdp.gov.co](http://www.sdp.gov.co)  
Info.: Línea 195



SC-CER259292



CO-SC-CER259292



GP-CER259293

**BOGOTÁ  
MEJOR  
PARA TODOS**